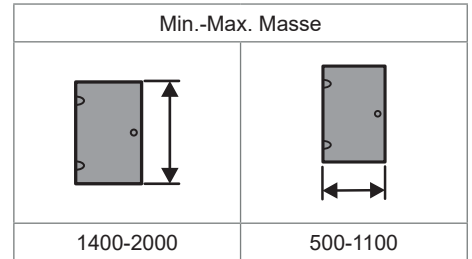
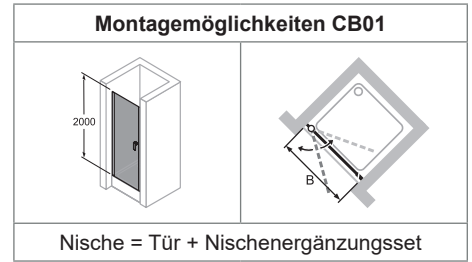


2024

Preisliste

L & M

HÜPPE Qube

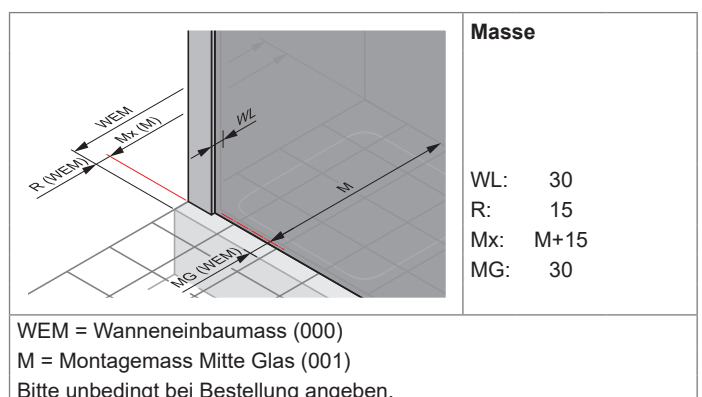
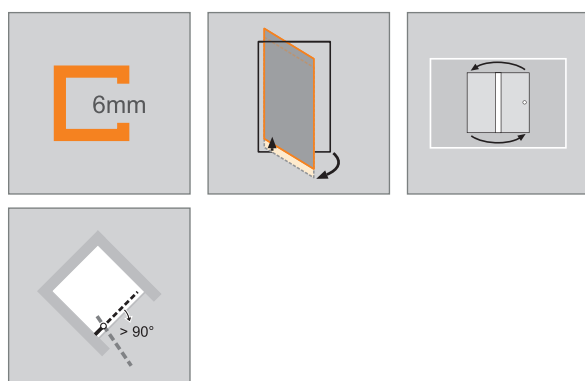


Produktbeschreibung

- Teilgerahmte Schwingtür mit einem Glasflügel, nach innen und aussen öffnend, mit einem industriellem Design und filigraner visueller Rahmung
- Verglasung mit 6mm Einscheiben-Sicherheitsglas nach DIN EN 12150, optional mit der pflegeleichten Oberflächenveredelung HÜPPE Anti-Plaques
- Verstellmöglichkeit im Wandprofil 15mm
- Serienhöhe 2000mm
- Röhrenscharnier mit stufenlos einstellbarem Hebe-Senk-Mechanismus und 5mm Hebewirkung
- Profil aus hochwertigem eloxierten / beschichtetem / lackiertem Aluminium
- Mit Schallschutzleiste (Höhe 10mm) für optimale Dichtigkeit oder schwellenlos installierbar
- Durchgehende Magnetleisten und Dichtprofile, sowie wasserabweisende waagerechte Dichtleiste
- 10-jährige Nachkaufgarantie auf Verschleisssteile nach Erwerb des Produktes.
- Abdichtung nach DIN 14428
- Im Lieferumfang enthalten: Befestigungsmaterial, Montageanleitung
- **ACHTUNG: Zwei Artikel notwendig! (Duschtrennwand + Nischenset)**

Montagepauschale Netto (All inclusive)	Artikelnummer	Grundpreis
Beratung, Ausmass, Anfahrt, Montage	70009118	520.-

- Keine Mehrkosten für: Übergrössen, harte Platten, Montage von Sonderbauprofilen etc.
- Weitere Servicepauschalen siehe Register Dienstleistungstarife



Schwingtür in Nische

Standardausführung

Höhe	Typ	WEM Nische	M Mitte Glas Nische	Breite Einstieg Nische	Produkt Nr.	Grundpreis
2000	800	785-815	785-815	685	CB0101	1'921.-
	900	885-915	885-915	785	CB0102	
	1000	985-1015	985-1015	885	CB0103	
	1100	1085-1115	1085-1115	985	CB0104	

Massanfertigung

Höhe	Breite	Produkt Nr.	Grundpreis
1400-2000	500-1100	CB0180	2'346.-
Verstellbereich STN = Bestellmass -8mm / +22mm			

Extras

Länge	Beschreibung	Produkt Nr.	Aufpreis
2000	Ergänzungsset Nische	CB1901	184.-
bis 2000	Ergänzungsset Nische (Massanfertigung)	CB1980	
Achtung: Das Nischenset muss immer separat dazu bestellt werden.			

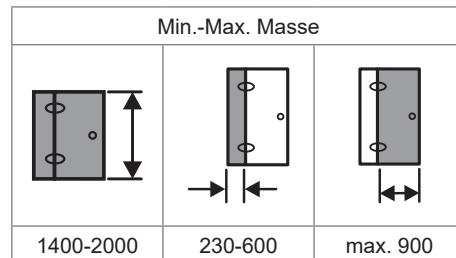
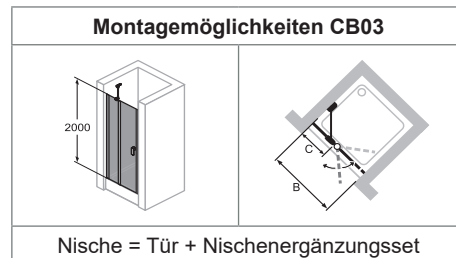
Farben - Gläser

Profifarben	Farbcode	Aufpreis	Gläser / Dekore		ohne Anti-Plaques		mit Anti-Plaques	
			Glascode	Aufpreis	Glascode	Aufpreis	Glascode	Aufpreis
Black Edition	123	0.-	klar	321	0.-	322	130.-	

HÜPPE Qube



Symbolbild
(mit Seitenwand)

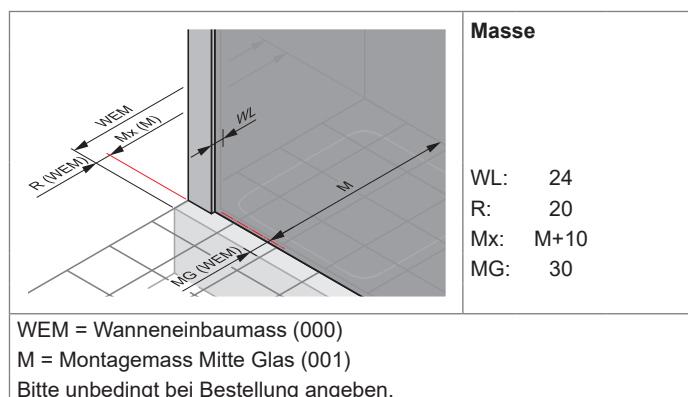
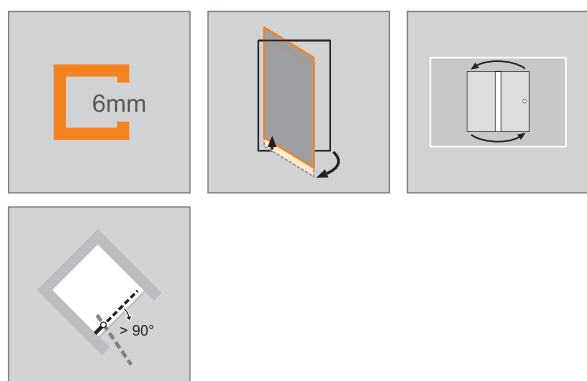


Produktbeschreibung

- Zum Einbau in Nische
- Teilgerahmte Schwingtür mit einem Glasflügel mit festem Segment, nach innen und aussen öffnend, mit einem industriellem Design und filigraner visueller Rahmung
- Verglasung mit 6mm Einscheiben-Sicherheitsglas nach DIN EN 12150, optional mit der pflegeleichten Oberflächenveredelung HÜPPE Anti-Plaques Mit Stabilisator (innen)
- Verstellmöglichkeit im Wandprofil 15mm
- Serienhöhe 2000mm
- Röhrenscharnier mit stufenlos einstellbarem Hebe-Senk-Mechanismus und 5mm Hebewirkung
- Profil aus hochwertigem eloxierten / beschichtetem / lackiertem Aluminium
- inkl. HÜPPE Kedersystem - Montage ohne sichtbare Schrauben im Bereich der Wandleiste
- Mit Schwallenschutzleiste (Höhe 10mm) für optimale Dichtigkeit oder schwellenlos installierbar
- Griff und Schwallenschutzleiste immer in Black Edition ausgeführt
- Durchgehende Magnetleisten und Dichtprofile, sowie wasserabweisende waagerechte Dichtleiste
- 10-jährige Nachkaufgarantie auf Verschleisssteile nach Erwerb des Produktes. Abdichtung nach DIN 14428
- Im Lieferumfang enthalten: Befestigungsmaterial, Montageanleitung
- **ACHTUNG: Zwei Artikel notwendig! (Duschtrennwand + Nischenset)**

Montagepauschale Netto (All inclusive)	Artikelnummer	Grundpreis
Beratung, Ausmass, Anfahrt, Montage	70009118	520.-

- Keine Mehrkosten für: Übergrossen, harte Platten, Montage von Sonderbauprofilen etc.
- Weitere Servicepauschalen siehe Register Dienstleistungstarife



Schwingtür mit festem Segment in Nische

Standardausführung

Höhe	Typ	WEM in Nische	M Mitte Glas in Nische	Breite Einstieg in Nische	Produkt Nr.	Grund- preis
2000	800	785-815	785-815	470	CB0303	2'098.-
	900	885-915	885-915	570	CB0304	
	1000	985-1015	985-1015	670	CB0305	
	1200	1185-1215	1185-1215	670	CB0306	

Massanfertigung

Höhe	Breite B	Breite festes Segment	Produkt Nr.	Grund- preis
1400-2000	700-1500	230-600	CB0380	2'610.-
Verstellbereich STN = Bestellmass -8mm / +22mm				

Extras

Länge	Beschreibung	Produkt Nr.	Aufpreis
2000	Ergänzungsset Nische	CB1901	184.-
bis 2000	Ergänzungsset Nische (Massanfertigung)	CB1980	
Achtung: Das Nischenset muss immer separat dazu bestellt werden.			

Farben - Gläser

Profilfarben	Farb- code	Aufpreis	Gläser / Dekore		ohne Anti-Plaques		mit Anti-Plaques	
			Glas- code	Auf- preis	Glas- code	Auf- preis		
Black Edition	123	0.-						
			klar	321	0.-	322	130.-	