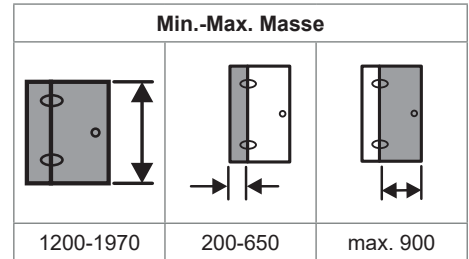
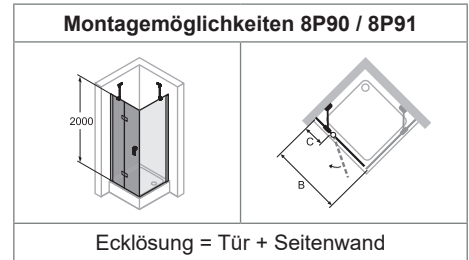


2024

Preisliste

L & M

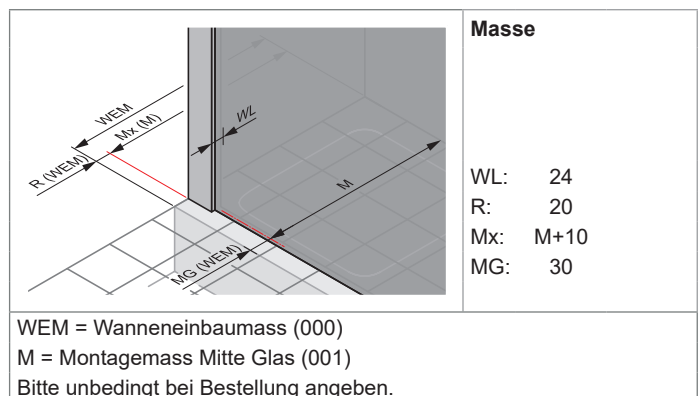
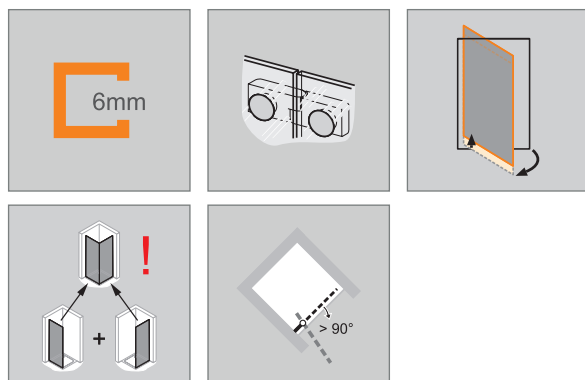


Produktbeschreibung

- Zur Kombination mit Seitenwand
- Teilgerahmte Tür mit einem Glasflügel und mit einem festen Segment, **nach aussen öffnend**
- Verglasung mit 6mm Einscheiben-Sicherheitsglas nach DIN EN 12150
- Optional mit der pflegeleichten Oberflächenveredelung HÜPPE Anti-Plaque
- Mit Stabilisator (innen)
- Profile aus hochwertigem exoxidiertem Aluminium, Griff und Scharniere aus hochwertigem verchromten Metall
- Beschläge mit Hebe-Senk-Mechanismus und innen flächenbündig mit der Glasoberfläche
- Schrägen / Ausschnitte möglich
- Griff, Stabilisationsbügel, Querverstrebung und Schwallschutzleiste immer in silber hochglanz, ausser bei Black Edition und White Edition
- Verstellmöglichkeit im Wandprofil 15mm
- Inkl. HÜPPE Kedersystem - Montage ohne sichtbare Schrauben im Bereich der Wandleiste
- Mit Schwallschutzleiste (Höhe 10mm) für optimale Dichtigkeit oder schwellenlos installierbar
- Durchgehende Magneteleisten und Dichtprofile, sowie wasserabweisende waagerechte Dichtleiste
- Abdichtung nach DIN 14428
- Made in Germany
- Im Lieferumfang enthalten: Befestigungsmaterial, Montageanleitung
- 10-jährige Nachkaufgarantie auf Verschleisssteile nach Erwerb des Produktes
- Qualitätssicherungssystem zertifiziert nach DIN EN ISO 9001:2015
- Energiemanagement zertifiziert nach DIN EN 50001:2011

Montagepauschale Netto (All inclusive)	Artikelnummer	Grundpreis
Beratung, Ausmass, Anfahrt, Montage	70009031	660.-

- Keine Mehrkosten für: Übergrössen, harte Platten, Montage von Sonderbauprofilen etc.
- Weitere Servicepauschalen siehe Register Dienstleistungstarife



Schwingtür mit festem Segment (mit Beschlag) für Seitenwand

Standardausführung

Höhe	Typ	WEM STN	WEM STS/STE	M Mitte Glas STS/STE	Breite Einstieg	Breite C	Links-befestigung Produkt Nr.	Rechts-befestigung Produkt Nr.	Grundpreis
1970	750	735-760	735-750	705-720	452	245-260	8P9001	8P9101	1'542.-
	800	785-810	785-800	755-770	472	265-280	8P9002	8P9102	
	900	885-910	885-900	855-870	572	265-280	8P9003	8P9103	
	1000	985-1010	985-1000	955-970	572	365-380	8P9004	8P9104	
	1200	1185-1210	1185-1200	1155-1170	672	465-480	8P9005	8P9105	

Hinweis: Komplett Ecklösung besteht aus zwei Artikelnummern.

Massanfertigung


Höhe	Breite B	Breite C	Links-befestigung Produkt Nr.	Rechts-befestigung Produkt Nr.	Grundpreis
1200-1970	700-1550	200-650	8P9080	8P9180	1'589.-

Verstellbereich = Bestellmass -8mm / +7mm

Hinweis: Komplett Ecklösung besteht aus zwei Artikelnummern.

Max. Höhe = 1970 mm (Angegebene Höhe wird immer -30mm produziert)

Schrägen / Ausschnitte

Schrägen und Ausschnitte	Aufpreis
 Aufpreis auf Massanfertigung je Schräge / Ausschnitt	209.-

Ausstattungsvariante

Optional	Code	Aufpreis
Select+ Wandleiste	881	97.-
Bei Ausstattungsvariante 881 sind keine Schrägen und Ausschnitte möglich.		

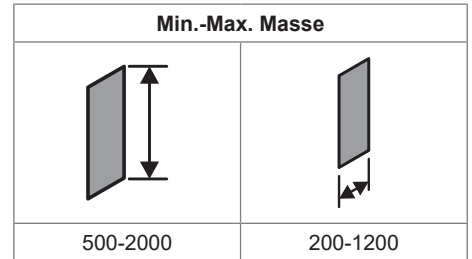
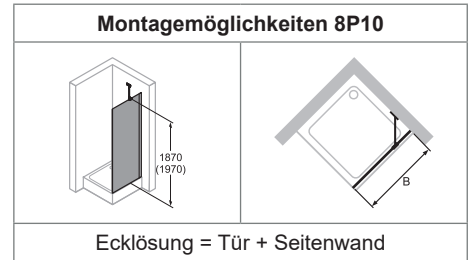
Extras

Länge	Beschreibung	Produkt Nr.	Aufpreis
1970	Verbreiterungsprofil um 15mm für Tür. Passend zur Höhe 2000mm.	8P9901	56.-
	Verbreiterungsprofil um 15mm für Nischentüren (Griffseite). Passend zur Höhe 2000mm.	8P9903	

Farben - Gläser

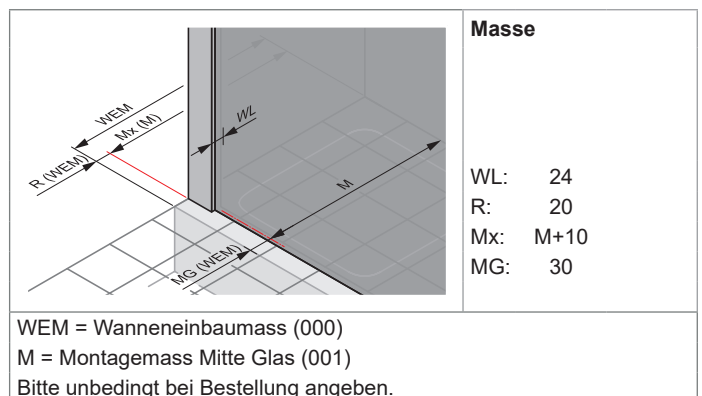
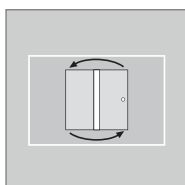

Profilfarben	Farb-code	Aufpreis	Gläser / Dekore				
			ohne Anti-Plaque	mit Anti-Plaque			
			Glas-code	Aufpreis	Glas-code	Aufpreis	
silber matt	087	0.-					
silber hochglanz	092						
Black Edition	123	250.-	klar	321	0.-	322	130.-
White Edition	182		Privatima	373	190.-	375	320.-

HÜPPE Design pure



Produktbeschreibung

- Zur Kombination mit Schwingtür
- Teilgerahmte Seitenwand
- Verglasung mit 6mm Einscheiben-Sicherheitsglas nach DIN EN 12150
- Optional mit der pflegeleichten Oberflächenveredelung HÜPPE Anti-Plaque
- Mit Stabilisator (innen)
- Profile aus hochwertigem exoxidierten Aluminium
- Schrägen / Ausschnitte möglich
- Stabilisationsbügel und Querverstrebung immer in silber hochglanz, ausser bei Black Edition und White Edition
- Verstellmöglichkeit im Wandprofil 15mm
- Inkl. HÜPPE Kedersystem - Montage ohne sichtbare Schrauben im Bereich der Wandleiste
- Abdichtung nach DIN 14428
- Made in Germany
- Im Lieferumfang enthalten: Befestigungsmaterial, Montageanleitung
- 10-jährige Nachkaufgarantie auf Verschleisssteile nach Erwerb des Produktes
- Qualitätssicherungssystem zertifiziert nach DIN EN ISO 9001:2015
- Energiemanagement zertifiziert nach DIN EN 50001:2011



Seitenwand für Schwingtür mit festem Segment

Standardausführung

Höhe	Typ	WEM	M Mitte Glas	Produkt Nr.	Grundpreis
1870	700	685-700	655-670	8P1001	1'015.-
	750	735-750	705-720	8P1002	
	800	785-800	755-770	8P1003	
	900	885-900	855-870	8P1004	
	1000	985-1000	955-970	8P1005	
1970	700	685-700	655-670	8P1010	
	750	735-750	705-720	8P1011	
	800	785-800	755-770	8P1012	
	900	885-900	855-870	8P1013	
	1000	985-1000	955-970	8P1014	

Hinweis: Komplette Ecklösung besteht aus zwei Artikelnummern.

Massanfertigung

Höhe	Breite B	Befestigung	Typ	Produkt Nr.	Grundpreis
500-1970	200-1200	Stabilisationsbügel	über Eck	8P1080	1'046.-
	200-599	Stabilisationsbügel	in Flucht	8P1083	
	600-1200	Querbügel	in Flucht	8P1082	

Verstellbereich = Bestellmass -8mm / +7mm

Auf Badewanne: Nur mit Schwingtür in Nische

Hinweis: Komplette Ecklösung besteht aus zwei Artikelnummern.

Max. Höhe = 1970 mm (Angegebene Höhe wird immer -30mm produziert)

Schrägen / Ausschnitte

Schrägen und Ausschnitte	Aufpreis
	Aufpreis auf Massanfertigung je Schräge / Ausschnitt 209.-

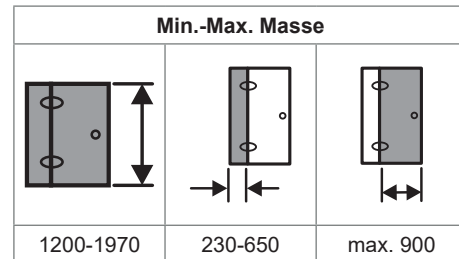
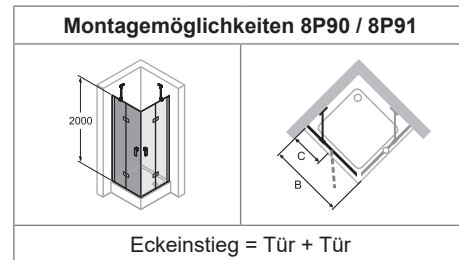
Ausstattungsvariante

Optional	Code	Aufpreis
Select+ Wandleiste	881	97.-
Bei Ausstattungsvariante 881 sind keine Schrägen und Ausschnitte möglich.		

Farben - Gläser

Profilfarben	Farbcode	Aufpreis
silber matt	087	0.-
silber hochglanz	092	
Black Edition	123	250.-
White Edition	182	

Gläser / Dekore	ohne Anti-Plaque		mit Anti-Plaque	
	Glascode	Aufpreis	Glascode	Aufpreis
klar	321	0.-	322	130.-
grau	301	190.-	368	320.-
bronze	341		378	
Sand Plus	315		316	
Privatima	373		375	
Spiegelglas	380	ab 450.-	381	ab 580.-
Spiegelglas Aufpreis pro Scheibe				

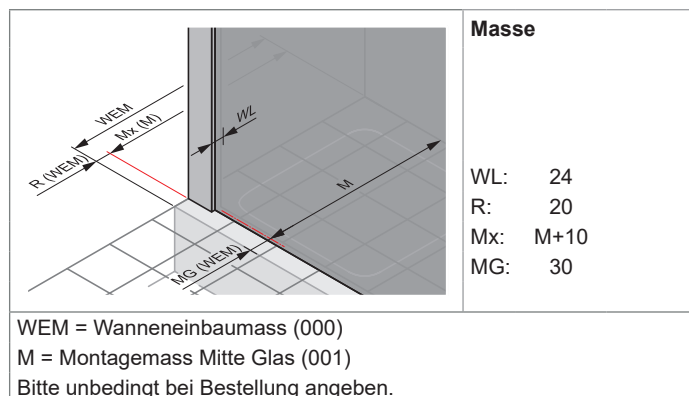
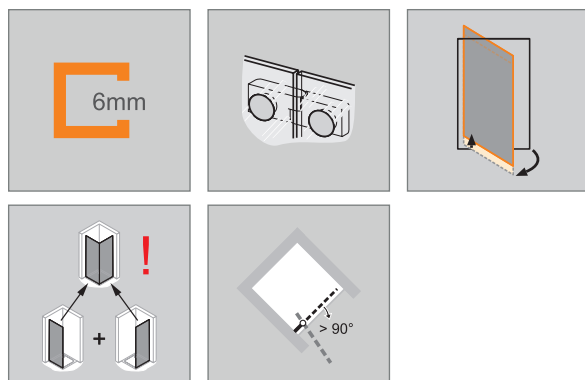


Produktbeschreibung

- Zum Einbau als EckEinstieg
- Teilgerahmte Tür mit einem Glasflügel und mit einem festen Segment, nach aussen öffnend
- Verglasung mit 6mm Einscheiben-Sicherheitsglas nach DIN EN 12150. Optional mit der pflegeleichten Oberflächenveredelung HÜPPE Anti-Plaque Mit Stabilisator (innen)
- Profile aus hochwertigem exoxidierten Aluminium, Griff und Scharniere aus hochwertigem verchromten Metall
- Beschläge mit Hebe-Senk-Mechanismus und innen flächenbündig mit der Glasoberfläche
- Schrägen / Ausschnitte möglich
- Griff, Stabilisationsbügel, Querverstrebung und Schwallschutzleiste immer in silber hochglanz, ausser bei Black Edition und White Edition
- Verstellmöglichkeit im Wandprofil 15mm
- Inkl. HÜPPE Kedersystem - Montage ohne sichtbare Schrauben im Bereich der Wandleiste
- Mit Schwallschutzleiste (Höhe 10mm) für optimale Dichtigkeit oder schwellenlos installierbar
- Durchgehende Magnetleisten und Dichtprofile, sowie wasserabweisende waagerechte Dichtleiste
- Abdichtung nach DIN 14428
- Made in Germany
- Im Lieferumfang enthalten: Befestigungsmaterial, Montageanleitung
- 10-jährige Nachkaufgarantie auf Verschleissteile nach Erwerb des Produktes
- Qualitätssicherungssystem zertifiziert nach DIN EN ISO 9001:2015
- Energiemanagement zertifiziert nach DIN EN 50001:2011

Montagepauschale Netto (All inclusive)	Artikelnummer	Grundpreis
Beratung, Ausmass, Anfahrt, Montage	70009031	660.-

- Keine Mehrkosten für: Übergrossen, harte Platten, Montage von Sonderbauprofilen etc.
- Weitere Servicepauschalen siehe Register Dienstleistungstarife



Schwingtüreckeinstieg mit festen Segmenten (mit Beschlag) (1/2)

Standardausführung

Höhe	Typ	WEM STN	WEM STS/STE	M Mitte Glas STS/STE	Breite Einstieg	Breite C	Links-befestigung Produkt Nr.	Rechts-befestigung Produkt Nr.	Grundpreis
1970	750	735-760	735-750	705-720	452	245-260	8P9001	8P9101	1'542.-
	800	785-810	785-800	755-770	472	265-280	8P9002	8P9102	
	900	885-910	885-900	855-870	572	265-280	8P9003	8P9103	
	1000	985-1010	985-1000	955-970	572	365-380	8P9004	8P9104	
	1200	1185-1210	1185-1200	1155-1170	672	465-480	8P9005	8P9105	

Hinweis: Kompletter Eckeinstieg besteht aus zwei Artikelnummern.

Massanfertigung


Höhe	Breite B	Breite C	Links-befestigung Produkt Nr.	Rechts-befestigung Produkt Nr.	Grundpreis
1200-1970	700-1200	200-600	8P9080	8P9180	1'589.-

Verstellbereich = Bestellmass -8mm / +7mm

Hinweis: Kompletter Eckeinstieg besteht aus zwei Artikelnummern.

Max. Höhe = 1970 mm (Angegebene Höhe wird immer -30mm produziert)

Schrägen / Ausschnitte

Schrägen und Ausschnitte	Aufpreis
 Aufpreis auf Massanfertigung je Schräge / Ausschnitt	209.-

Extras

Länge	Beschreibung	Produkt Nr.	Aufpreis
1970	Verbreiterungsprofil um 15mm für Tür. Passend zur Höhe 2000mm.	8P9901	56.-
	Verbreiterungsprofil um 15mm für Nischentüren (Griffseite). Passend zur Höhe 2000mm.	8P9903	

Farben - Gläser

Profifarben	Farb-code	Aufpreis	Gläser / Dekore		ohne Anti-Plaque		mit Anti-Plaque	
			Glas-code	Aufpreis	Glas-code	Aufpreis	Glas-code	Aufpreis
silber matt	087	0.-	klar	321	0.-	322	130.-	
silber hochglanz	092							
Black Edition	123	250.-	Privatima	373	190.-	375	320.-	
White Edition	182							

Achtung: Mehrpreis jeweils pro Artikelnummer.