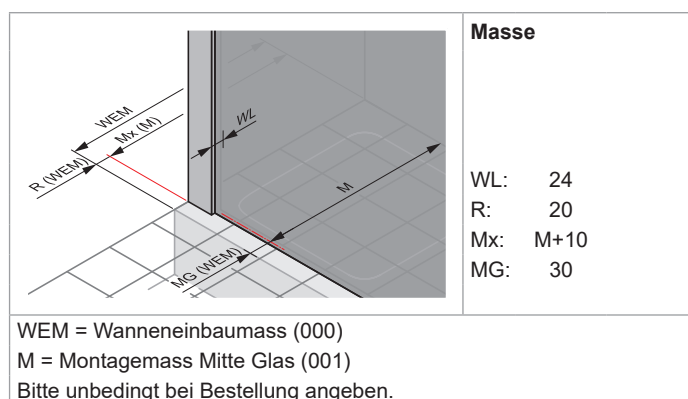
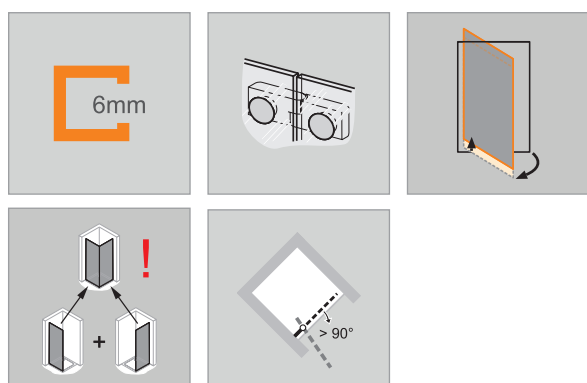


Produktbeschreibung

- Zum Einbau in Nische.
- Teilgerahmte Tür mit einem Glasflügel und mit einem festen Segment, nach aussen öffnend.
- Verglasung mit 6mm Einscheiben-Sicherheitsglas nach DIN EN 12150. Optional mit der pflegeleichten Oberflächenveredelung HÜPPE Anti-Plaque.
- Mit Stabilisator (innen).
- Profile aus hochwertigem exoxidierten Aluminium, Griff und Scharniere aus hochwertigem verchromten Metall.
- Beschläge mit Hebe-Senk-Mechanismus und innen flächenbündig mit der Glasoberfläche.
- Schrägen / Ausschnitte möglich.
- Griff, Stabilisationsbügel, Querverstrebung und Schwallschutzleiste immer in silber hochglanz, ausser bei Black Edition.
- Verstellmöglichkeit im Wandprofil 15mm.
- Inkl. HÜPPE Kedersystem - Montage ohne sichtbare Schrauben im Bereich der Wandleiste.
- Mit Schwallschutzleiste (Höhe 10mm) für optimale Dichtigkeit oder schwellenlos installierbar.
- Durchgehende Magnetleisten und Dichtprofile, sowie wasserabweisende waagerechte Dichtleiste.
- Abdichtung nach DIN 14428.
- Made in Germany.
- Im Lieferumfang enthalten: Befestigungsmaterial, Montageanleitung, Ersatzteilblatt.
- 10-jährige Nachkaufgarantie auf Verschleissteile nach Erwerb des Produktes.
- Qualitätssicherungssystem zertifiziert nach DIN EN ISO 9001:2015.
- Energiemanagement zertifiziert nach DIN EN 50001:2011.
- **ACHTUNG: Zwei Artikel notwendig! (Duschtrennwand + Nischenset)**

Montagepauschale Netto (All inclusive)	Artikelnummer	Grundpreis
Beratung, Ausmass, Anfahrt, Montage	70009019	520.-

- Keine Mehrkosten für: Übergrössen, harte Platten, Montage von Sonderbauprofilen etc.
- Weitere Servicepauschalen siehe Register Dienstleistungstarife



Schwingtür mit festem Segment (mit Beschlag) in Nische

Standardausführung

Höhe	Typ	WEM STN	WEM STS/STE	M Mitte Glas STS/STE	Breite Einstieg	Breite C	Links-befestigung Produkt Nr.	Rechts-befestigung Produkt Nr.	Grundpreis
1970	750	735-760	735-750	705-720	452	245-260	8P9001	8P9101	1'542.-
	800	785-810	785-800	755-770	472	265-280	8P9002	8P9102	
	900	885-910	885-900	855-870	572	265-280	8P9003	8P9103	
	1000	985-1010	985-1000	955-970	572	365-380	8P9004	8P9104	
	1200	1185-1210	1185-1200	1155-1170	672	465-480	8P9005	8P9105	


Massanfertigung

Höhe	Breite B	Breite C	Links-befestigung Produkt Nr.	Rechts-befestigung Produkt Nr.	Grundpreis
1200-1970	700-1550	200-650	8P9080	8P9180	1'589.-

Verstellbereich = Bestellmass -8mm / +7mm

Max. Höhe = 1970 mm (Angegebene Höhe wird immer -30mm produziert)

Schrägen / Ausschnitte

Schrägen und Ausschnitte	Aufpreis
 Aufpreis auf Massanfertigung je Schräge / Ausschnitt	209.-

Extras

Länge	Beschreibung	Produkt Nr.	Aufpreis
1970	Verbreiterungsprofil um 15mm für Tür. Passend zur Höhe 2000mm.	8P9901	56.-
	Verbreiterungsprofil um 15mm für Nischentüren (Griffseite). Passend zur Höhe 2000mm.	8P9903	
	Ergänzungsset Nische. Passend zur Höhe 2000mm.	8P9904	180.-
2000	Ergänzungsset Nische (Massanfertigung)	8P9980	184.-

Achtung: Das Nischenset muss immer separat dazu bestellt werden.

Farben - Gläser

Profilfarben	Farb-code	Aufpreis	Gläser / Dekore		ohne Anti-Plaque		mit Anti-Plaque	
					Glas-code	Aufpreis	Glas-code	Aufpreis
silber matt	087	0.-	klar	Privatima	321	0.-	322	130.-
silber hochglanz	092				373	190.-	375	320.-
Black Edition	123	250.-						