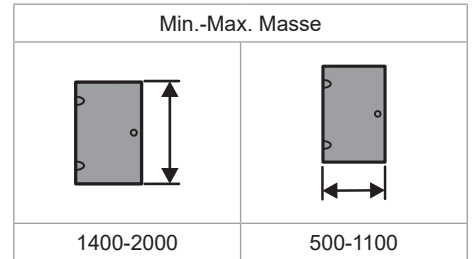
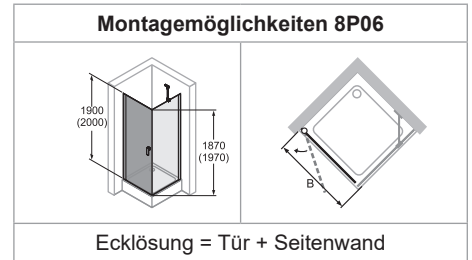


HÜPPE Design pure

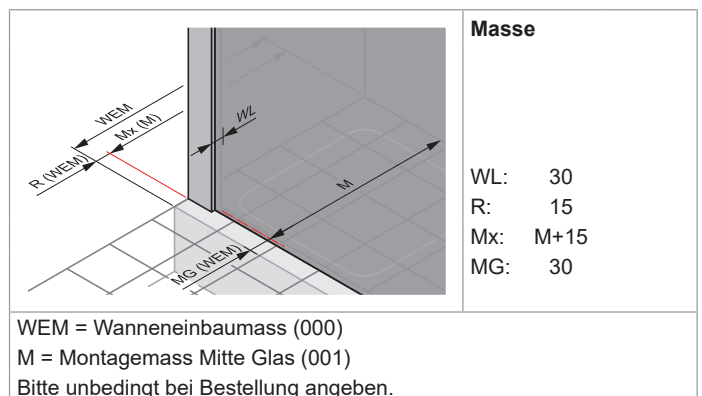
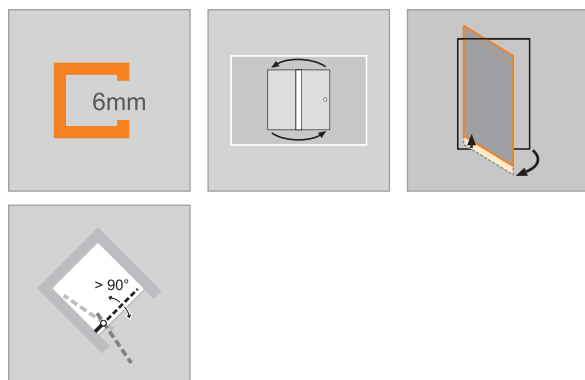


Produktbeschreibung

- Zum Einbau in Kombination mit Seitenwand.
- Teilgerahmte Tür mit einem Glasflügel, nach innen und aussen öffnend.
- Verglasung mit 6mm Einscheiben-Sicherheitsglas nach DIN EN 12150. Optional mit der pflegeleichten Oberflächenveredelung HÜPPE Anti-Plaque.
- Profile aus hochwertigem exoxidierten Aluminium, Griff aus hochwertigem verchromten Metall.
- Schrägen möglich.
- Griff, Stabilisationsbügel, Querverstrebung und Schwallschutzleiste immer in silber hochglanz, ausser bei Black Edition.
- Verstellmöglichkeit im Wandprofil 15mm.
- Röhrenscharnier mit stufenlos einstellbarem Hebe-Senk-Mechanismus und 5mm Hebewirkung.
- Mit Schwallschutzleiste (Höhe 10mm) für optimale Dichtigkeit oder schwellenlos installierbar.
- Durchgehende Magnetleisten und Dichtprofile, sowie wasserabweisende waagerechte Dichtleiste.
- Abdichtung nach DIN 14428.
- Made in Germany.
- Im Lieferumfang enthalten: Befestigungsmaterial, Montageanleitung, Ersatzteilblatt.
- 10-jährige Nachkaufgarantie auf Verschleissteile nach Erwerb des Produktes.
- Qualitätssicherungssystem zertifiziert nach DIN EN ISO 9001:2015.
- Energiemanagement zertifiziert nach DIN EN 50001:2011.

Montagepauschale Netto (All inclusive)	Artikelnummer	Grundpreis
Beratung, Ausmass, Anfahrt, Montage	70009031	660.-

- Keine Mehrkosten für: Übergrössen, harte Platten, Montage von Sonderbauprofilen etc.
- Weitere Servicepauschalen siehe Register Dienstleistungstarife



Schwingtür für Seitenwand

Standardausführung

Höhe	Typ	WEM STN	WEM STS/STE	M Mitte Glas STN	M Mitte Glas STS/STE	Breite Einstieg STN/STS	Breite Einstieg STE	Produkt Nr.	Grundpreis
1900	800	785-815	785-800	785-815	755-770	685	960	8P0616	1'420.-
	900	885-915	885-900	885-915	855-870	785	1100	8P0617	
	1000	985-1015	985-1000	985-1015	955-970	885	1242	8P0618	
2000	800	785-815	785-800	785-815	755-770	685	960	8P0619	
	900	885-915	885-900	885-915	855-870	785	1100	8P0620	
	1000	985-1015	985-1000	985-1015	955-970	885	1242	8P0621	

Hinweis: Komplette Ecklösung besteht aus zwei Artikelnummern.


Massanfertigung

Höhe	Breite	Produkt Nr.	Grundpreis
1400-2000	500-1100	8P0681	1'462.-

Verstellbereich STS/STE = Bestellmass -8mm / +7mm

Hinweis: Komplette Ecklösung besteht aus zwei Artikelnummern.

Schrägen / Ausschnitte

Schrägen und Ausschnitte	Aufpreis
	209.-

Aufpreis auf Massanfertigung je Schräge / Ausschnitt

Extras

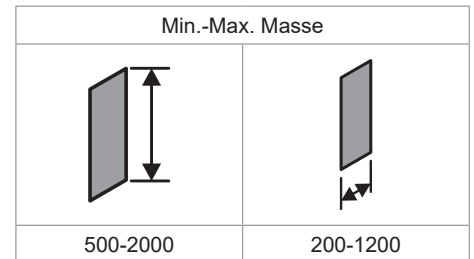
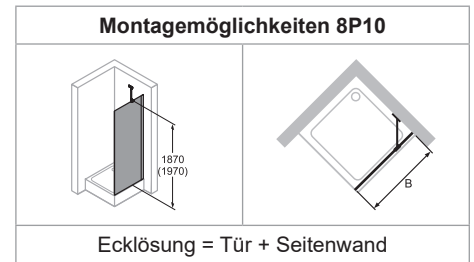
Länge	Beschreibung	Produkt Nr.	Aufpreis
1900	Verbreiterungsprofil um 15mm für Nischentüren (Griffseite)	8P4301	56.-
	Verbreiterungsprofil um 15mm für Tür	8P2501	
2000	Verbreiterungsprofil um 15mm für Nischentüren (Griffseite)	8P4302	
	Verbreiterungsprofil um 15mm für Tür	8P2502	

Farben - Gläser

Profilfarben	Farb-code	Aufpreis
weiss	055	0.-
silber matt	087	
silber hochglanz	092	
Black Edition	123	250.-

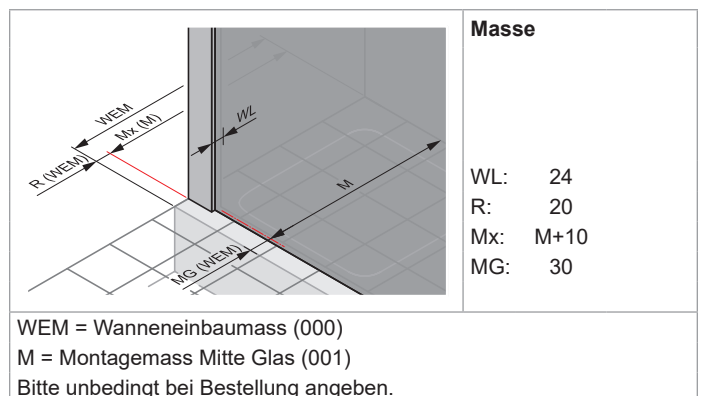
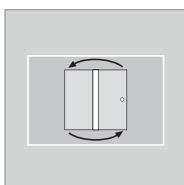

Gläser / Dekore	ohne Anti-Plaque		mit Anti-Plaque	
	Glas-code	Aufpreis	Glas-code	Aufpreis
klar	321	0.-	322	130.-
grau	301	190.-	368	320.-
bronze	341		378	
Sand Plus	315		316	
Privatima	373		375	
Spiegelglas*	380	ab 450.-	381	ab 580.-

*Spiegelglas (pro Scheibe)	Aufpreis ohne AP	Aufpreis mit AP
< 500 mm	450.-	580.-
501 - 1000 mm	900.-	1'160.-
ab 1001 mm	1'350.-	1'740.-



Produktbeschreibung

- Zur Kombination mit Schwingtür.
- Teilgerahmte Seitenwand.
- Verglasung mit 6mm Einscheiben-Sicherheitsglas nach DIN EN 12150. Optional mit der pflegeleichten Oberflächenveredelung HÜPPE Anti-Plaque.
- Mit Stabilisator (innen).
- Profile aus hochwertigem exoxidierten Aluminium.
- Schrägen / Ausschnitte möglich.
- Stabilisationsbügel und Querverstrebung immer in silber hochglanz, ausser bei Black Edition.
- Verstellmöglichkeit im Wandprofil 15mm.
- Inkl. HÜPPE Kedersystem - Montage ohne sichtbare Schrauben im Bereich der Wandleiste.
- Abdichtung nach DIN 14428.
- Made in Germany.
- Im Lieferumfang enthalten: Befestigungsmaterial, Montageanleitung, Ersatzteilblatt.
- 10-jährige Nachkaufgarantie auf Verschleisssteile nach Erwerb des Produktes.
- Qualitätssicherungssystem zertifiziert nach DIN EN ISO 9001:2015.
- Energiemanagement zertifiziert nach DIN EN 50001:2011.



Seitenwand für Schwingtür

Standardausführung

Höhe	Typ	WEM	M Mitte Glas	Produkt Nr.	Grundpreis
1900	700	685-700	655-670	8P1001	1'015.-
	750	735-750	705-720	8P1002	
	800	785-800	755-770	8P1003	
	900	885-900	855-870	8P1004	
	1000	985-1000	955-970	8P1005	
2000	700	685-700	655-670	8P1010	
	750	735-750	705-720	8P1011	
	800	785-800	755-770	8P1012	
	900	885-900	855-870	8P1013	
	1000	985-1000	955-970	8P1014	

Hinweis: Komplette Ecklösung besteht aus zwei Artikelnummern.

Massanfertigung

Höhe	Breite B	Befestigung	Typ	Produkt Nr.	Grundpreis
500-2000	200-1200	Stabilisationsbügel	über Eck	8P1080	1'046.-
	200-599	Stabilisationsbügel	in Flucht	8P1083	
	600-1200	Querbügel	in Flucht	8P1082	

Verstellbereich = Bestellmass -8mm / +7mm

Auf Badewanne: Nur mit Schwingtür in Nische

Hinweis: Komplette Ecklösung besteht aus zwei Artikelnummern.

Schrägen / Ausschnitte

Schrägen und Ausschnitte	Aufpreis
	Aufpreis auf Massanfertigung je Schräge / Ausschnitt 209.-

Ausstattungsvariante

Optional	Code	Aufpreis
Select+ Wandleiste	881	97.-

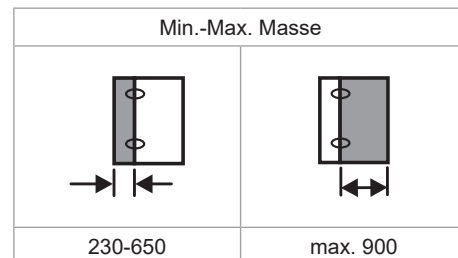
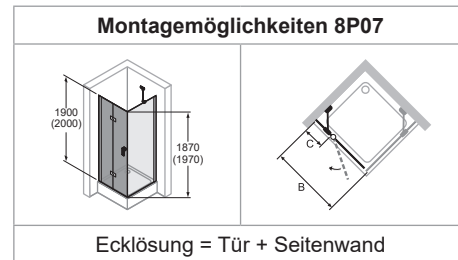
Bei Ausstattungsvariante 88 sind keine Schrägen und Ausschnitte möglich.

Farben - Gläser

Profilfarben	Farbcode	Aufpreis
weiss	055	0.-
silber matt	087	
silber hochglanz	092	
Black Edition	123	250.-

Gläser / Dekore	ohne Anti-Plaque		mit Anti-Plaque	
	Glascode	Aufpreis	Glascode	Aufpreis
klar	321	0.-	322	130.-
grau	301	190.-	368	320.-
bronze	341		378	
Sand Plus	315		316	
Privatima	373		375	
Spiegelglas*	380	ab 450.-	381	ab 580.-

*Spiegelglas (pro Scheibe)	Aufpreis ohne AP	Aufpreis mit AP
< 500 mm	450.-	580.-
501 - 1000 mm	900.-	1'160.-
ab 1001 mm	1'350.-	1'740.-

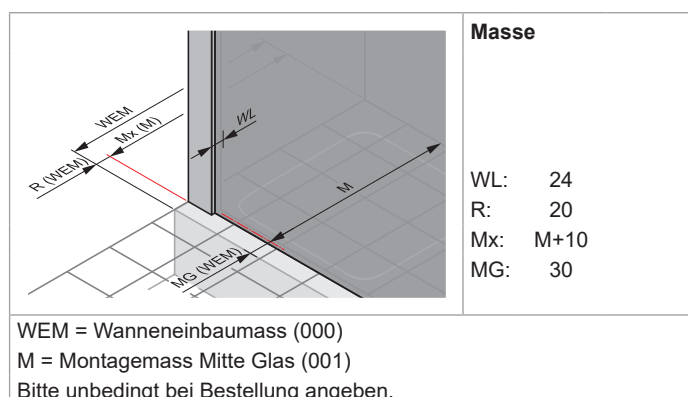
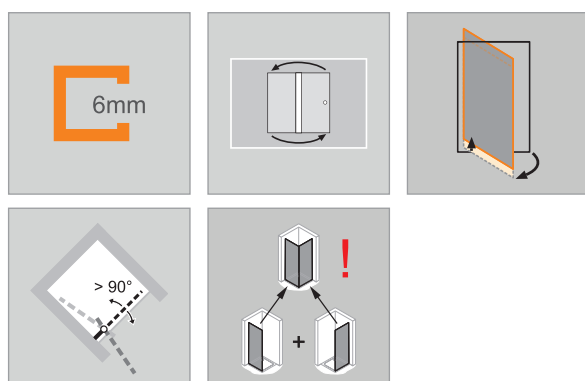


Produktbeschreibung

- Zum Einbau in Nische und zur Kombination mit Seitenwand oder als Eckeinstieg.
- Teilgerahmte Tür mit einem Glasflügel und mit einem festen Segment, nach innen und aussen öffnend.
- Verglasung mit 6mm Einscheiben-Sicherheitsglas nach DIN EN 12150. Optional mit der pflegeleichten Oberflächenveredelung HÜPPE Anti-Plaque.
- Mit Stabilisator (innen).
- Profile aus hochwertigem eloxiertem Aluminium, Griff aus hochwertigem verchromten Metall.
- Schrägen / Ausschnitte möglich.
- Griff, Stabilisationsbügel, Querverstrebung und Schwallenschutzleiste immer in silber hochglanz, ausser bei Black Edition.
- Röhrenscharnier mit stufenlos einstellbarem Hebe-Senk-Mechanismus und 5mm Hebewirkung.
- Verstellmöglichkeit im Wandprofil 15mm.
- Inkl. HÜPPE Kedersystem - Montage ohne sichtbare Schrauben im Bereich der Wandleiste.
- Mit Schwallenschutzleiste (Höhe 10mm) für optimale Dichtigkeit oder schwellenlos installierbar.
- Durchgehende Magneteleisten und Dichtprofile, sowie wasserabweisende waagerechte Dichtleiste.
- Abdichtung nach DIN 14428.
- Made in Germany.
- Im Lieferumfang enthalten: Befestigungsmaterial, Montageanleitung, Ersatzteilblatt.
- 10-jährige Nachkaufgarantie auf Verschleissteile nach Erwerb des Produktes.
- Qualitätssicherungssystem zertifiziert nach DIN EN ISO 9001:2015.
- Energiemanagement zertifiziert nach DIN EN 50001:2011.

Montagepauschale Netto (All inclusive)	Artikelnummer	Grundpreis
Beratung, Ausmass, Anfahrt, Montage	70009031	660.-

- Keine Mehrkosten für: Übergrössen, harte Platten, Montage von Sonderbauprofilen etc.
- Weitere Servicepauschalen siehe Register Dienstleistungstarife



Schwingtür mit festem Segment für Seitenwand

Standardausführung

Höhe	Typ	WEM STN	WEM STS/STE	M Mitte Glas STN	M Mitte Glas STS/STE	Breite Einstieg STN/STS	Breite Einstieg STE	Produkt Nr.	Grundpreis
1900	800	785-815	785-800	785-815	755-770	470	655	8P0716	1'542.-
	900	885-915	885-900	885-915	855-870	570	799	8P0717	
	1000	985-1015	985-1000	985-1015	955-970	670	940	8P0718	
2000	800	785-815	785-800	785-815	755-770	470	655	8P0719	
	900	885-915	885-900	885-915	855-870	570	799	8P0720	
	1000	985-1015	985-1000	985-1015	955-970	670	940	8P0721	

Hinweis: Komplette Ecklösung besteht aus zwei Artikelnummern.


Massanfertigung

Höhe	Breite B	Breite C	Produkt Nr.	Grundpreis
1400-2000	700-1550	230-650	8P0781	1'589.-

Verstellbereich STS/STE = Bestellmass -8mm / +7mm

Hinweis: Komplette Ecklösung besteht aus zwei Artikelnummern.

Schrägen / Ausschnitte

Schrägen und Ausschnitte	Aufpreis
	Aufpreis auf Massanfertigung je Schräge / Ausschnitt 209.-

Ausstattungsvariante

Optional	Code	Aufpreis
Select+ Wandleiste	881	97.-

Bei Ausstattungsvariante 881 sind keine Schrägen und Ausschnitte möglich.

Extras

Länge	Beschreibung	Produkt Nr.	Aufpreis
1900	Verbreiterungsprofil um 15mm für Nischentüren (Griffseite)	8P4301	56.-
	Verbreiterungsprofil um 15mm für Tür	8P2501	
2000	Verbreiterungsprofil um 15mm für Nischentüren (Griffseite)	8P4302	
	Verbreiterungsprofil um 15mm für Tür	8P2502	

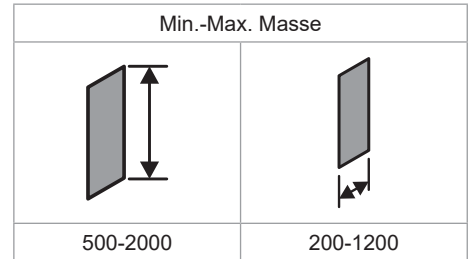
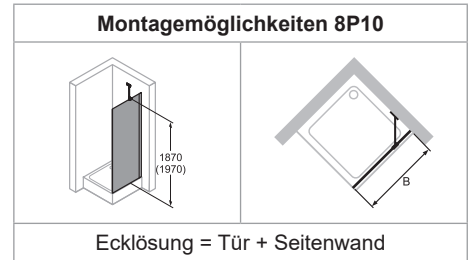
Farben - Gläser

Profilfarben	Farb-code	Aufpreis
weiss	055	0.-
silber matt	087	
silber hochglanz	092	
Black Edition	123	250.-

Gläser / Dekore	ohne Anti-Plaque		mit Anti-Plaque	
	Glas-code	Aufpreis	Glas-code	Aufpreis
klar	321	0.-	322	130.-
grau	301	190.-	368	320.-
bronze	341		378	
Sand Plus	315		316	
Privatima	373		375	
Spiegelglas*	380	ab 450.-	381	ab 580.-

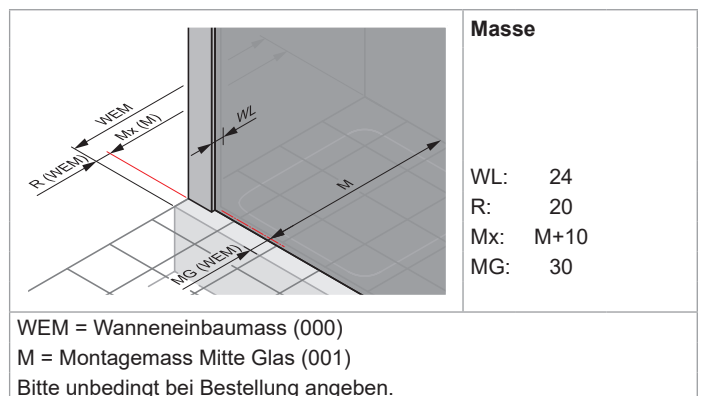
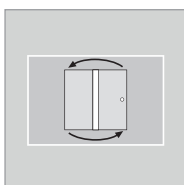

*Spiegelglas (pro Scheibe)	Aufpreis ohne AP	Aufpreis mit AP
< 500 mm	450.-	580.-
501 - 1000 mm	900.-	1'160.-
ab 1001 mm	1'350.-	1'740.-

HÜPPE Design pure



Produktbeschreibung

- Zur Kombination mit Schwingtür.
- Teilgerahmte Seitenwand.
- Verglasung mit 6mm Einscheiben-Sicherheitsglas nach DIN EN 12150. Optional mit der pflegeleichten Oberflächenveredelung HÜPPE Anti-Plaque.
- Mit Stabilisator (innen).
- Profile aus hochwertigem exoxidierten Aluminium.
- Schrägen / Ausschnitte möglich.
- Stabilisationsbügel und Querverstrebung immer in silber hochglanz, ausser bei Black Edition.
- Verstellmöglichkeit im Wandprofil 15mm.
- Inkl. HÜPPE Kedersystem - Montage ohne sichtbare Schrauben im Bereich der Wandleiste.
- Abdichtung nach DIN 14428.
- Made in Germany.
- Im Lieferumfang enthalten: Befestigungsmaterial, Montageanleitung, Ersatzteilblatt.
- 10-jährige Nachkaufgarantie auf Verschleisssteile nach Erwerb des Produktes.
- Qualitätssicherungssystem zertifiziert nach DIN EN ISO 9001:2015.
- Energiemanagement zertifiziert nach DIN EN 50001:2011.



Seitenwand für Schwingtür mit festem Segment

Standardausführung

Höhe	Typ	WEM	M Mitte Glas	Produkt Nr.	Grundpreis
1900	700	685-700	655-670	8P1001	1'015.-
	750	735-750	705-720	8P1002	
	800	785-800	755-770	8P1003	
	900	885-900	855-870	8P1004	
	1000	985-1000	955-970	8P1005	
2000	700	685-700	655-670	8P1010	
	750	735-750	705-720	8P1011	
	800	785-800	755-770	8P1012	
	900	885-900	855-870	8P1013	
	1000	985-1000	955-970	8P1014	

Hinweis: Komplette Ecklösung besteht aus zwei Artikelnummern.

Massanfertigung

Höhe	Breite B	Befestigung	Typ	Produkt Nr.	Grundpreis
500-2000	200-1200	Stabilisationsbügel	über Eck	8P1080	1'046.-
	200-599	Stabilisationsbügel	in Flucht	8P1083	
	600-1200	Querbügel	in Flucht	8P1082	

Verstellbereich = Bestellmass -8mm / +7mm

Hinweis: Komplette Ecklösung besteht aus zwei Artikelnummern.

Schrägen / Ausschnitte

Schrägen und Ausschnitte	Aufpreis
	Aufpreis auf Massanfertigung je Schräge / Ausschnitt 209.-

Ausstattungsvariante

Optional	Code	Aufpreis
Select+ Wandleiste	881	97.-

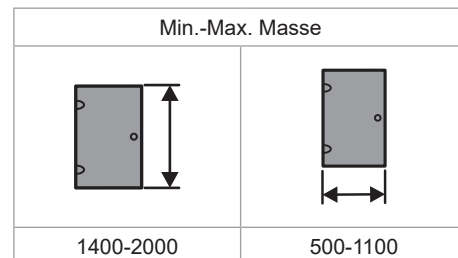
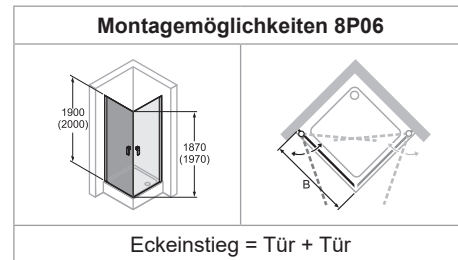
Bei Ausstattungsvariante 881 sind keine Schrägen und Ausschnitte möglich.

Farben - Gläser

Profilfarben	Farbcode	Aufpreis
weiss	055	0.-
silber matt	087	
silber hochglanz	092	
Black Edition	123	250.-

Gläser / Dekore	ohne Anti-Plaque		mit Anti-Plaque	
	Glascode	Aufpreis	Glascode	Aufpreis
klar	321	0.-	322	130.-
grau	301	190.-	368	320.-
bronze	341		378	
Sand Plus	315		316	
Privatima	373		375	
Spiegelglas*	380	ab 450.-	381	ab 580.-

*Spiegelglas (pro Scheibe)	Aufpreis ohne AP	Aufpreis mit AP
< 500 mm	450.-	580.-
501 - 1000 mm	900.-	1'160.-
ab 1001 mm	1'350.-	1'740.-

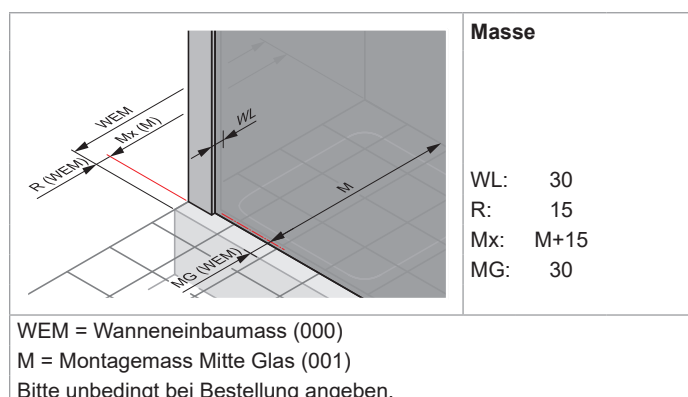
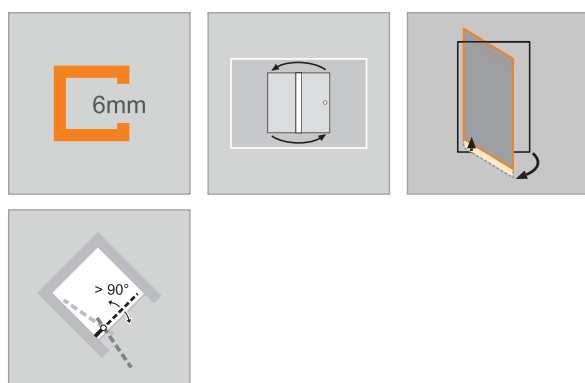


Produktbeschreibung

- Zum Einbau als EckEinstieg.
- Teilgerahmte Tür mit einem Glasflügel, nach innen und aussen öffend.
- Verglasung mit 6mm Einscheiben-Sicherheitsglas nach DIN EN 12150. Optional mit der pflegeleichten Oberflächenveredelung HÜPPE Anti-Plaque.
- Profile aus hochwertigem exoxidierten Aluminium, Griff aus hochwertigem verchromten Metall.
- Schrägen möglich.
- Griff, Stabilisationsbügel, Querverstrebung und Schwallschutzleiste immer in silber hochglanz, ausser bei Black Edition.
- Verstellmöglichkeit im Wandprofil 15mm.
- Röhrenscharnier mit stufenlos einstellbarem Hebe-Senk-Mechanismus und 5mm Hebewirkung.
- Mit Schwallschutzleiste (Höhe 10mm) für optimale Dichtigkeit oder schwellenlos installierbar.
- Durchgehende Magnetleisten und Dichtprofile, sowie wasserabweisende waagerechte Dichtleiste.
- Abdichtung nach DIN 14428.
- Made in Germany.
- Im Lieferumfang enthalten: Befestigungsmaterial, Montageanleitung, Ersatzteilblatt.
- 10-jährige Nachkaufgarantie auf Verschleissteile nach Erwerb des Produktes.
- Qualitätssicherungssystem zertifiziert nach DIN EN ISO 9001:2015.
- Energiemanagement zertifiziert nach DIN EN 50001:2011.

Montagepauschale Netto (All inclusive)	Artikelnummer	Grundpreis
Beratung, Ausmass, Anfahrt, Montage	70009031	660.-

- Keine Mehrkosten für: Übergrössen, harte Platten, Montage von Sonderbauprofilen etc.
- Weitere Servicepauschalen siehe Register Dienstleistungstarife



Schwingtüreckeinstieg (1/2)

Standardausführung

Höhe	Typ	WEM STN	WEM STS/STE	M Mitte Glas STN	M Mitte Glas STS/STE	Breite Einstieg STN/STS	Breite Einstieg STE	Produkt Nr.	Grundpreis
1900	780	765-795	765-780	765-795	735-750	665	932	8P0610	1'420.-
	800	785-815	785-800	785-815	755-770	685	960	8P0601	
	880	865-895	865-880	865-895	835-850	765	1072	8P0611	
	900	885-915	885-900	885-915	855-870	785	1100	8P0602	
	980	965-995	965-980	965-995	935-950	865	1214	8P0612	
	1000	985-1015	985-1000	985-1015	955-970	885	1242	8P0603	
2000	780	765-795	765-780	765-795	735-750	665	932	8P0613	
	800	785-815	785-800	785-815	755-770	685	960	8P0604	
	880	865-895	865-880	865-895	835-850	765	1072	8P0614	
	900	885-915	885-900	885-915	855-870	785	1100	8P0605	
	980	965-995	965-980	965-995	935-950	865	1214	8P0615	
	1000	985-1015	985-1000	985-1015	955-970	885	1242	8P0606	

Hinweis: Kompletter Eckeinstieg besteht aus zwei Artikelnummern.


Massanfertigung

Höhe	Breite	Produkt Nr.	Grundpreis
1400-2000	500-1100	8P0680	1'462.-

Verstellbereich STS/STE = Bestellmass -8mm / +7mm

Hinweis: Kompletter Eckeinstieg besteht aus zwei Artikelnummern.

Schrägen / Ausschnitte

Schrägen und Ausschnitte	Aufpreis
 Aufpreis auf Massanfertigung je Schräge / Ausschnitt	209.-

Extras

Länge	Beschreibung	Produkt Nr.	Aufpreis
1900	Verbreiterungsprofil um 15mm für Nischentüren (Griffseite)	8P4301	56.-
	Verbreiterungsprofil um 15mm für Tür	8P2501	
2000	Verbreiterungsprofil um 15mm für Nischentüren (Griffseite)	8P4302	
	Verbreiterungsprofil um 15mm für Tür	8P2502	

Farben - Gläser

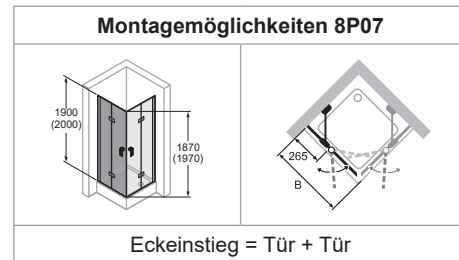
Profilfarben	Farb-code	Aufpreis
weiss	055	0.-
silber matt	087	
silber hochglanz	092	
Black Edition	123	250.-

Achtung: Mehrpreis jeweils pro Artikelnummer.

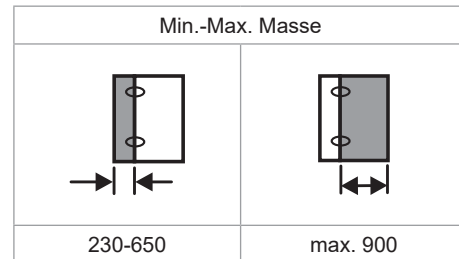
Gläser / Dekore	ohne Anti-Plaque		mit Anti-Plaque	
	Glas-code	Aufpreis	Glas-code	Aufpreis
klar	321	0.-	322	130.-
grau	301	190.-	368	320.-
bronze	341		378	
Sand Plus	315		316	
Privatima	373		375	
Spiegelglas*	380	ab 450.-	381	ab 580.-

Achtung: Mehrpreis jeweils pro Artikelnummer.

*Spiegelglas (pro Scheibe)	Aufpreis ohne AP	Aufpreis mit AP
< 500 mm	450.-	580.-
501 - 1000 mm	900.-	1'160.-
ab 1001 mm	1'350.-	1'740.-



EckEinstieg = Tür + Tür



230-650

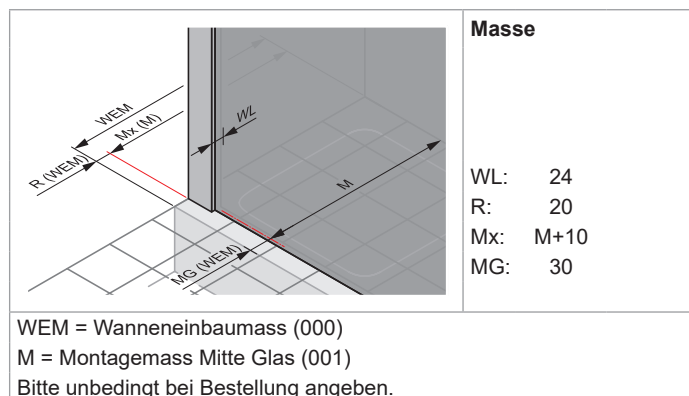
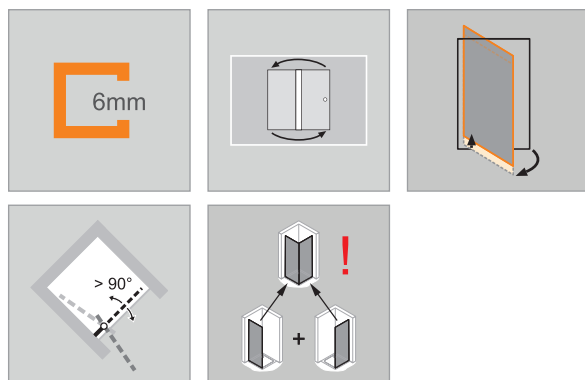
max. 900

Produktbeschreibung

- Zum Einbau als EckEinstieg.
- Teilgerahmte Tür mit einem Glasflügel und mit einem festen Segment, nach innen und aussen öffnend.
- Verglasung mit 6mm Einscheiben-Sicherheitsglas nach DIN EN 12150. Optional mit der pflegeleichten Oberflächenveredelung HÜPPE Anti-Plaque.
- Mit Stabilisator (innen).
- Profile aus hochwertigem exoxidierten Aluminium, Griff aus hochwertigem verchromten Metall.
- Schrägen / Ausschnitte möglich.
- Griff, Stabilisationsbügel, Querverstrebung und Schwallenschutzleiste immer in silber hochglanz, ausser bei Black Edition.
- Röhrenscharnier mit stufenlos einstellbarem Hebe-Senk-Mechanismus und 5mm Hebewirkung.
- Verstellmöglichkeit im Wandprofil 15mm.
- Inkl. HÜPPE Kedersystem - Montage ohne sichtbare Schrauben im Bereich der Wandleiste.
- Mit Schwallenschutzleiste (Höhe 10mm) für optimale Dichtigkeit oder schwellenlos installierbar.
- Durchgehende Magneteleisten und Dichtprofile, sowie wasserabweisende waagerechte Dichtleiste.
- Abdichtung nach DIN 14428.
- Made in Germany.
- Im Lieferumfang enthalten: Befestigungsmaterial, Montageanleitung, Ersatzteilblatt.
- 10-jährige Nachkaufgarantie auf Verschleissteile nach Erwerb des Produktes.
- Qualitätssicherungssystem zertifiziert nach DIN EN ISO 9001:2015.
- Energiemanagement zertifiziert nach DIN EN 50001:2011.

Montagepauschale Netto (All inclusive)	Artikelnummer	Grundpreis
Beratung, Ausmass, Anfahrt, Montage	70009031	660.-

- Keine Mehrkosten für: Übergrößen, harte Platten, Montage von Sonderbauprofilen etc.
- Weitere Servicepauschalen siehe Register Dienstleistungstarife



Schwingtüreckeinstieg mit festen Segmenten (1/2)

Standardausführung

Höhe	Typ	WEM STN	WEM STS/STE	M Mitte Glas STN	M Mitte Glas STS/STE	Breite Einstieg STN/STS	Breite Einstieg STE	Produkt Nr.	Grundpreis
1900	780	765-795	765-780	765-795	735-750	450	627	8P0710	1'542.-
	800	785-815	785-800	785-815	755-770	470	655	8P0701	
	880	865-895	865-880	865-895	835-850	550	771	8P0711	
	900	885-915	885-900	885-915	855-870	570	799	8P0702	
	980	965-995	965-980	965-995	935-950	650	612	8P0712	
	1000	985-1015	985-1000	985-1015	955-970	670	940	8P0703	
	1200	1185-1215	1185-1200	1185-1215	1155-1170	670	940	8P0725	
2000	780	765-795	765-780	765-795	735-750	450	627	8P0713	
	800	785-815	785-800	785-815	755-770	470	655	8P0704	
	880	865-895	865-880	865-895	835-850	550	771	8P0714	
	900	885-915	885-900	885-915	855-870	570	799	8P0705	
	980	965-995	965-980	965-995	935-950	650	612	8P0715	
	1000	985-1015	985-1000	985-1015	955-970	670	940	8P0706	
	1200	1185-1215	1185-1200	1185-1215	1155-1170	670	940	8P0726	

Hinweis: Kompletter Eckeinstieg besteht aus zwei Artikelnummern.


Massanfertigung

Höhe	Breite B	Breite C	Produkt Nr.	Grundpreis
1400-2000	700-1550	230-600	8P0780	1'589.-

Verstellbereich STS/STE = Bestellmass -8mm / +7mm

Hinweis: Kompletter Eckeinstieg besteht aus zwei Artikelnummern.

Schrägen / Ausschnitte

Schrägen und Ausschnitte	Aufpreis
 Aufpreis auf Massanfertigung je Schräge / Ausschnitt	209.-

Extras

Länge	Beschreibung	Produkt Nr.	Aufpreis
1900	Verbreiterungsprofil um 15mm für Nischentüren (Griffseite)	8P4301	56.-
	Verbreiterungsprofil um 15mm für Tür	8P2501	
2000	Verbreiterungsprofil um 15mm für Nischentüren (Griffseite)	8P4302	
	Verbreiterungsprofil um 15mm für Tür	8P2502	

Farben - Gläser

Profilfarben	Farbcode	Aufpreis
weiss	055	0.-
silber matt	087	
silber hochglanz	092	
Black Edition	123	250.-

Achtung: Mehrpreis jeweils pro Artikelnummer.

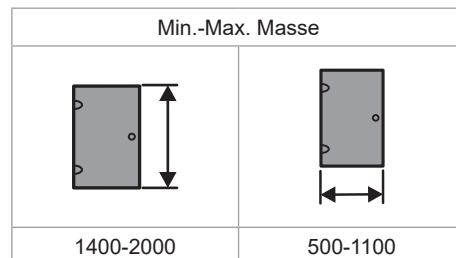
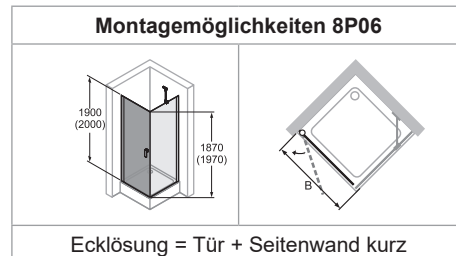
Gläser / Dekore	ohne Anti-Plaque		mit Anti-Plaque	
	Glascode	Aufpreis	Glascode	Aufpreis
klar	321	0.-	322	130.-
grau	301	190.-	368	320.-
bronze	341		378	
Sand Plus	315		316	
Privatima	373		375	
Spiegelglas*	380	ab 450.-	381	ab 580.-

Achtung: Mehrpreis jeweils pro Artikelnummer.

*Spiegelglas (pro Scheibe)	Aufpreis ohne AP	Aufpreis mit AP
< 500 mm	450.-	580.-
501 - 1000 mm	900.-	1'160.-
ab 1001 mm	1'350.-	1'740.-



Symbolbild
(ohne Seitenwand kurz)

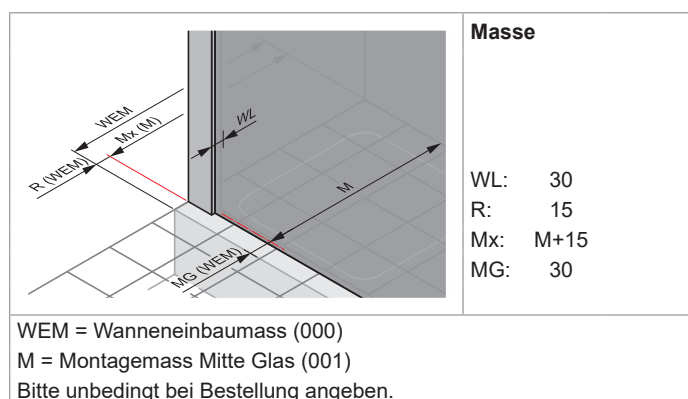
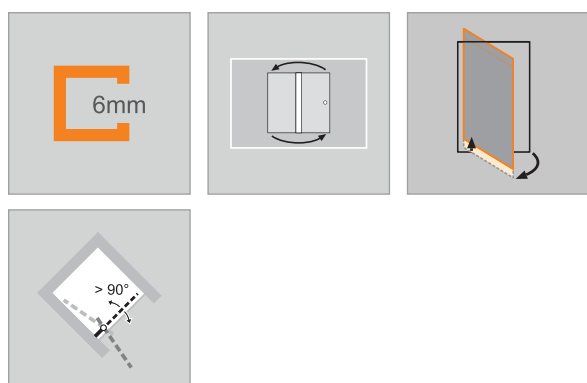


Produktbeschreibung

- Zum Einbau in Nische und zur Kombination mit Seitenwand oder als Eckeinstieg.
- Teilgerahmte Tür mit einem Glasflügel, nach innen und aussen öffnend.
- Verglasung mit 6mm Einscheiben-Sicherheitsglas nach DIN EN 12150. Optional mit der pflegeleichten Oberflächenveredelung HÜPPE Anti-Plaqué.
- Profile aus hochwertigem exloxierten Aluminium, Griff aus hochwertigem verchromten Metall.
- Schrägen möglich.
- Griff, Stabilisationsbügel, Querverstrebung und Schwallenschutzleiste immer in silber hochglanz, ausser bei Black Edition.
- Verstellmöglichkeit im Wandprofil 15mm.
- Röhrenscharnier mit stufenlos einstellbarem Hebe-Senk-Mechanismus und 5mm Hebewirkung.
- Mit Schwallenschutzleiste (Höhe 10mm) für optimale Dichtigkeit oder schwellenlos installierbar.
- Durchgehende Magnetleisten und Dichtprofile, sowie wasserabweisende waagerechte Dichtleiste.
- Abdichtung nach DIN 14428.
- Made in Germany.
- Im Lieferumfang enthalten: Befestigungsmaterial, Montageanleitung, Ersatzteilblatt.
- 10-jährige Nachkaufgarantie auf Verschleissteile nach Erwerb des Produktes.
- Qualitätssicherungssystem zertifiziert nach DIN EN ISO 9001:2015.
- Energiemanagement zertifiziert nach DIN EN 50001:2011.

Montagepauschale Netto (All inclusive)	Artikelnummer	Grundpreis
Beratung, Ausmass, Anfahrt, Montage	70009031	660.-

- Keine Mehrkosten für: Übergrössen, harte Platten, Montage von Sonderbauprofilen etc.
- Weitere Servicepauschalen siehe Register Dienstleistungstarife



Schwingtür für Seitenwand kurz

Standardausführung

Höhe	Typ	WEM STN	WEM STS/STE	M Mitte Glas STN	M Mitte Glas STS/STE	Breite Einstieg STN/STS	Breite Einstieg STE	Produkt Nr.	Grundpreis
1900	780	765-795	765-780	765-795	735-750	665	932	8P0610	1'420.-
	800	785-815	785-800	785-815	755-770	685	960	8P0601	
	880	865-895	865-880	865-895	835-850	765	1072	8P0611	
	900	885-915	885-900	885-915	855-870	785	1100	8P0602	
	980	965-995	965-980	965-995	935-950	865	1214	8P0612	
	1000	985-1015	985-1000	985-1015	955-970	885	1242	8P0603	
2000	780	765-795	765-780	765-795	735-750	665	932	8P0613	
	800	785-815	785-800	785-815	755-770	685	960	8P0604	
	880	865-895	865-880	865-895	835-850	765	1072	8P0614	
	900	885-915	885-900	885-915	855-870	785	1100	8P0605	
	980	965-995	965-980	965-995	935-950	865	1214	8P0615	
	1000	985-1015	985-1000	985-1015	955-970	885	1242	8P0606	

Hinweis: Komplette Ecklösung besteht aus drei Artikelnummern (Schwingtür, Seitenwand und Nischenset).


Massanfertigung

Höhe	Breite	Produkt Nr.	Grundpreis
1400-2000	500-1100	8P0680	1'462.-

Verstellbereich STS/STE = Bestellmass -8mm / +7mm

Hinweis: Komplette Ecklösung besteht aus drei Artikelnummern (Schwingtür, Seitenwand und Nischenset).

Schrägen / Ausschnitte

Schrägen und Ausschnitte	Aufpreis
	Aufpreis auf Massanfertigung je Schräge / Ausschnitt 209.-

Extras

Länge	Beschreibung	Produkt Nr.	Aufpreis
1900	Ergänzungsset Nische	8P2601	180.-
	Verbreiterungsprofil um 15mm für Nischentüren (Griffseite)	8P4301	56.-
	Verbreiterungsprofil um 15mm für Tür	8P2501	
2000	Ergänzungsset Nische	8P2602	180.-
	Verbreiterungsprofil um 15mm für Nischentüren (Griffseite)	8P4302	56.-
	Verbreiterungsprofil um 15mm für Tür	8P2502	
bis 2000	Ergänzungsset Nische (Massanfertigung)	8P2680	184.-

Achtung: Das Nischenset muss immer separat dazu bestellt werden.

Farben - Gläser

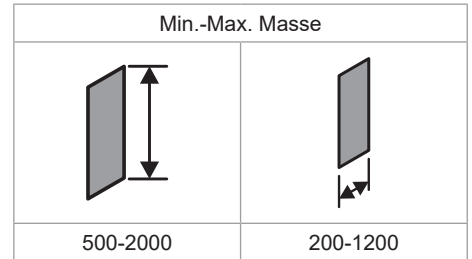
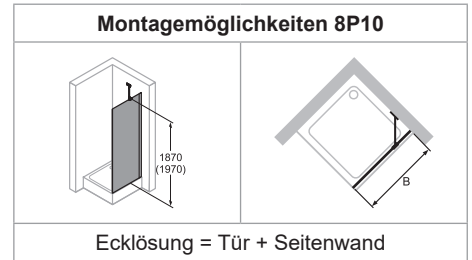
Profilfarben	Farbcode	Aufpreis
weiss	055	0.-
silber matt	087	
silber hochglanz	092	
Black Edition	123	250.-

Gläser / Dekore	ohne Anti-Plaque		mit Anti-Plaque	
	Glascode	Aufpreis	Glascode	Aufpreis
klar	321	0.-	322	130.-
grau	301	190.-	368	320.-
bronze	341		378	
Sand Plus	315		316	
Privatima	373		375	
Spiegelglas*	380	ab 450.-	381	ab 580.-

*Spiegelglas (pro Scheibe)	Aufpreis ohne AP	Aufpreis mit AP
< 500 mm	450.-	580.-
501 - 1000 mm	900.-	1'160.-
ab 1001 mm	1'350.-	1'740.-

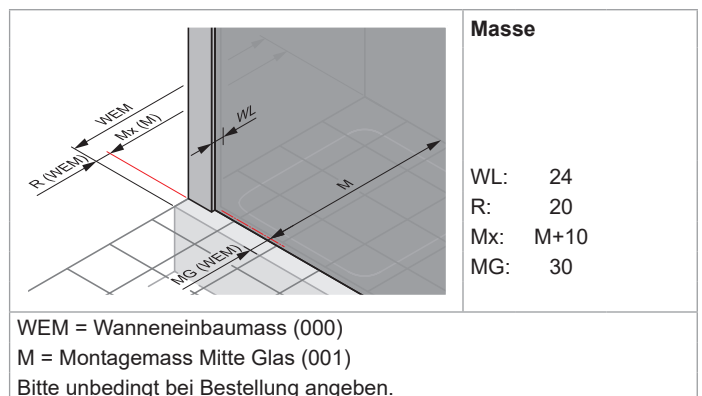
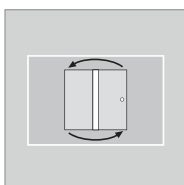



Symbolbild
(ohne Seitenwand kurz)



Produktbeschreibung

- Zur Kombination mit Schwingtür.
- Teilgerahmte Seitenwand.
- Verglasung mit 6mm Einscheiben-Sicherheitsglas nach DIN EN 12150. Optional mit der pflegeleichten Oberflächenveredelung HÜPPE Anti-Plaque.
- Mit Stabilisator (innen).
- Profile aus hochwertigem exoxidierten Aluminium.
- Schrägen / Ausschnitte möglich.
- Stabilisationsbügel und Querverstrebung immer in silber hochglanz, ausser bei Black Edition.
- Verstellmöglichkeit im Wandprofil 15mm.
- Inkl. HÜPPE Kedersystem - Montage ohne sichtbare Schrauben im Bereich der Wandleiste.
- Abdichtung nach DIN 14428.
- Made in Germany.
- Im Lieferumfang enthalten: Befestigungsmaterial, Montageanleitung, Ersatzteilblatt.
- 10-jährige Nachkaufgarantie auf Verschleisssteile nach Erwerb des Produktes.
- Qualitätssicherungssystem zertifiziert nach DIN EN ISO 9001:2015.
- Energiemanagement zertifiziert nach DIN EN 50001:2011.




Seitenwand kurz für Schwingtür

Massanfertigung

Höhe	Breite B	Befestigung	Typ	Produkt Nr.	Grundpreis
500-2000	200-1200	Stabilisationsbügel	auf Badewanne	8P1081	1'046.-
Verstellbereich = Bestellmass -8mm / +7mm					
Auf Badewanne: Nur mit Schwingtür in Nische					
Hinweis: Komplette Ecklösung besteht aus drei Artikelnummern (Schwingtür, Seitenwand und Nischenset).					

Schrägen / Ausschnitte

Schrägen und Ausschnitte	Aufpreis
	Aufpreis auf Massanfertigung je Schräge / Ausschnitt 209.-

Ausstattungsvariante

Optional	Code	Aufpreis
Select+ Wandleiste	881	97.-
Bei Ausstattungsvariante 881 sind keine Schrägen und Ausschnitte möglich.		

Eck Schwingtüren

Farben - Gläser

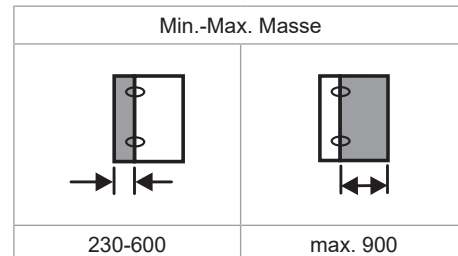
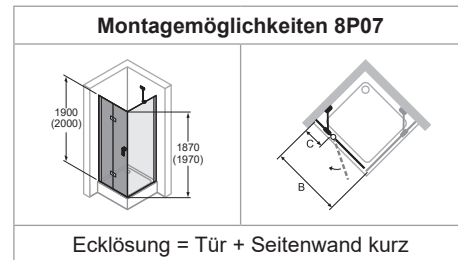
Profilfarben	Farb-code	Aufpreis
weiss	055	0.-
silber matt	087	
silber hochglanz	092	
Black Edition	123	250.-

Gläser / Dekore	ohne Anti-Plaque		mit Anti-Plaque	
	Glas-code	Aufpreis	Glas-code	Aufpreis
klar	321	0.-	322	130.-
grau	301	190.-	368	320.-
bronze	341		378	
Sand Plus	315		316	
Privatima	373		375	
Spiegelglas*	380	ab 450.-	381	ab 580.-

*Spiegelglas (pro Scheibe)	Aufpreis ohne AP	Aufpreis mit AP
< 500 mm	450.-	580.-
501 - 1000 mm	900.-	1'160.-
ab 1001 mm	1'350.-	1'740.-



Symbolbild
(ohne Seitenwand kurz)

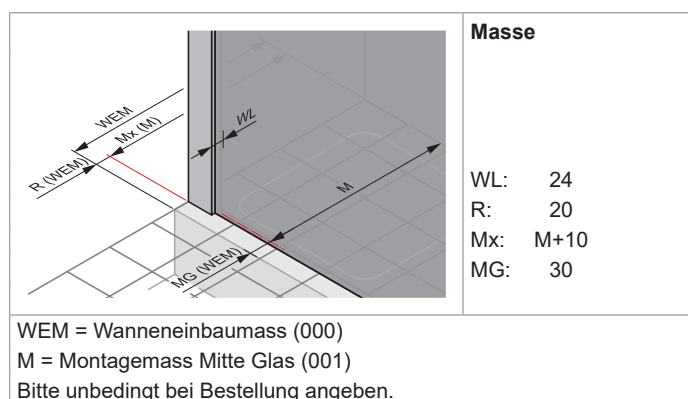
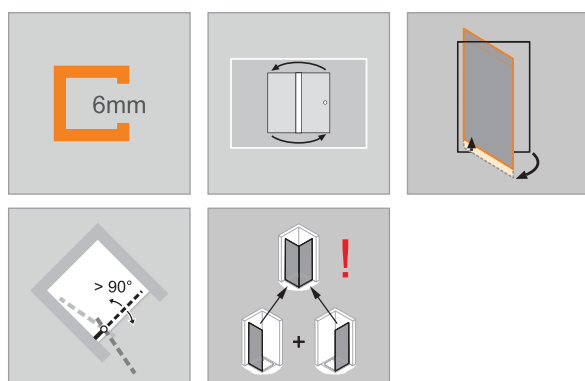


Produktbeschreibung

- Zum Einbau in Nische und zur Kombination mit Seitenwand oder als Eckeinstieg.
- Teilgerahmte Tür mit einem Glasflügel und mit einem festen Segment, nach innen und aussen öffnend.
- Verglasung mit 6mm Einscheiben-Sicherheitsglas nach DIN EN 12150. Optional mit der pflegeleichten Oberflächenveredelung HÜPPE Anti-Plaque.
- Mit Stabilisator (innen).
- Profile aus hochwertigem eloxierten Aluminium, Griff aus hochwertigem verchromten Metall.
- Schrägen / Ausschnitte möglich.
- Griff, Stabilisationsbügel, Querverstrebung und Schwallschutzleiste immer in silber hochglanz, ausser bei Black Edition.
- Röhrenscharnier mit stufenlos einstellbarem Hebe-Senk-Mechanismus und 5mm Hebewirkung.
- Verstellmöglichkeit im Wandprofil 15mm.
- Inkl. HÜPPE Kedersystem - Montage ohne sichtbare Schrauben im Bereich der Wandleiste.
- Mit Schwallschutzleiste (Höhe 10mm) für optimale Dichtigkeit oder schwellenlos installierbar.
- Durchgehende Magneteleisten und Dichtprofile, sowie wasserabweisende waagerechte Dichtleiste.
- Abdichtung nach DIN 14428.
- Made in Germany.
- Im Lieferumfang enthalten: Befestigungsmaterial, Montageanleitung, Ersatzteilblatt.
- 10-jährige Nachkaufgarantie auf Verschleissteile nach Erwerb des Produktes.
- Qualitätssicherungssystem zertifiziert nach DIN EN ISO 9001:2015.
- Energiemanagement zertifiziert nach DIN EN 50001:2011.

Montagepauschale Netto (All inclusive)	Artikelnummer	Grundpreis
Beratung, Ausmass, Anfahrt, Montage	70009031	660.-

- Keine Mehrkosten für: Übergrössen, harte Platten, Montage von Sonderbauprofilen etc.
- Weitere Servicepauschalen siehe Register Dienstleistungstarife



Schwingtür mit festem Segment für Seitenwand kurz

Standardausführung

Höhe	Typ	WEM STN	WEM STS/STE	M Mitte Glas STN	M Mitte Glas STS/STE	Breite Einstieg STN/STS	Breite Einstieg STE	Produkt Nr.	Grundpreis
1900	780	765-795	765-780	765-795	735-750	450	627	8P0710	1'542.-
	800	785-815	785-800	785-815	755-770	470	655	8P0701	
	880	865-895	865-880	865-895	835-850	550	771	8P0711	
	900	885-915	885-900	885-915	855-870	570	799	8P0702	
	980	965-995	965-980	965-995	935-950	650	612	8P0712	
	1000	985-1015	985-1000	985-1015	955-970	670	940	8P0703	
2000	1200	1185-1215	1185-1200	1185-1215	1155-1170	670	940	8P0725	
	780	765-795	765-780	765-795	735-750	450	627	8P0713	
	800	785-815	785-800	785-815	755-770	470	655	8P0704	
	880	865-895	865-880	865-895	835-850	550	771	8P0714	
	900	885-915	885-900	885-915	855-870	570	799	8P0705	
	980	965-995	965-980	965-995	935-950	650	612	8P0715	
2000	1000	985-1015	985-1000	985-1015	955-970	670	940	8P0606	
	1200	1185-1215	1185-1200	1185-1215	1155-1170	670	940	8P0626	

Hinweis: Komplette Ecklösung besteht aus drei Artikelnummern (Schwingtür, Seitenwand und Nischenset).

Massanfertigung

Höhe	Breite B	Breite C	Produkt Nr.	Grundpreis
1400-2000	700-1550	230-600	8P0780	1'589.-

Verstellbereich STS/STE = Bestellmass -8mm / +7mm

Hinweis: Komplette Ecklösung besteht aus drei Artikelnummern (Schwingtür, Seitenwand und Nischenset).

Schrägen / Ausschnitte

Schrägen und Ausschnitte	Aufpreis
	Aufpreis auf Massanfertigung je Schräge / Ausschnitt 209.-

Ausstattungsvariante

Optional	Code	Aufpreis
Select+ Wandleiste	881	97.-

Bei Ausstattungsvariante 881 sind keine Schrägen und Ausschnitte möglich.

Extras

Länge	Beschreibung	Produkt Nr.	Aufpreis
1900	Ergänzungsset Nische	8P2601	180.-
	Verbreiterungsprofil um 15mm für Nischentüren (Griffseite)	8P4301	56.-
	Verbreiterungsprofil um 15mm für Tür	8P2501	
2000	Ergänzungsset Nische	8P2602	180.-
	Verbreiterungsprofil um 15mm für Nischentüren (Griffseite)	8P4302	56.-
	Verbreiterungsprofil um 15mm für Tür	8P2502	
bis 2000	Ergänzungsset Nische (Massanfertigung)	8P2680	184.-

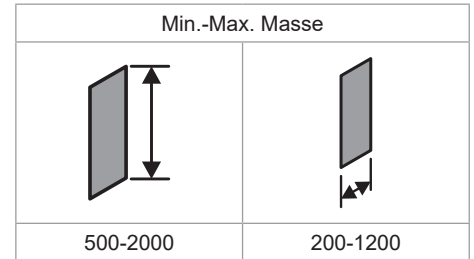
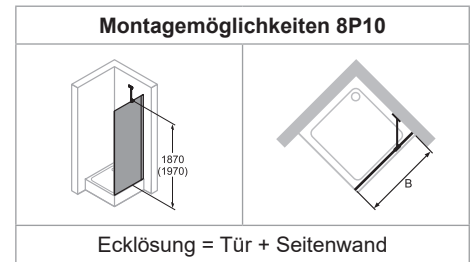
Achtung: Das Nischenset muss immer separat dazu bestellt werden.

Farben - Gläser

Profilfarben	Farb-code	Aufpreis	Gläser / Dekore		ohne Anti-Plaque		mit Anti-Plaque	
					Glas-code	Aufpreis	Glas-code	Aufpreis
weiss	055	0.-	klar	321	0.-	322	130.-	
silber matt	087		grau	301	190.-	368	320.-	
silber hochglanz	092		bronze	341		378		
Black Edition	123	Sand Plus	315	316				
		Privatima	373	375				
			Spiegelglas*	380	ab 450.-	381	ab 580.-	

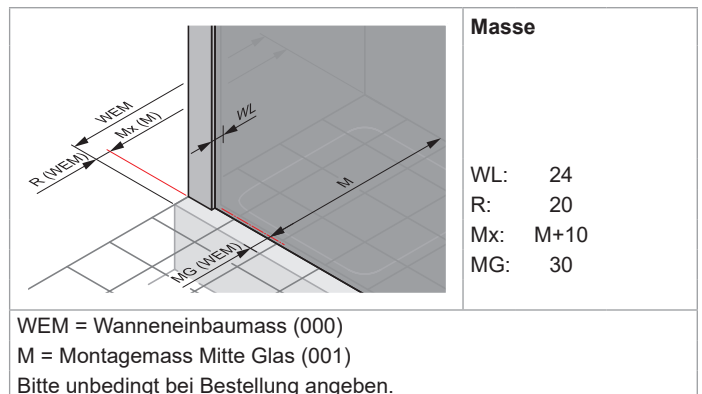
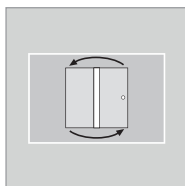



Symbolbild
(ohne Seitenwand kurz)



Produktbeschreibung

- Zur Kombination mit Schwingtür.
- Teilgerahmte Seitenwand.
- Verglasung mit 6mm Einscheiben-Sicherheitsglas nach DIN EN 12150. Optional mit der pflegeleichten Oberflächenveredelung HÜPPE Anti-Plaque.
- Mit Stabilisator (innen).
- Profile aus hochwertigem exoxidierten Aluminium.
- Schrägen / Ausschnitte möglich.
- Stabilisationsbügel und Querverstrebung immer in silber hochglanz, ausser bei Black Edition.
- Verstellmöglichkeit im Wandprofil 15mm.
- Inkl. HÜPPE Kedersystem - Montage ohne sichtbare Schrauben im Bereich der Wandleiste.
- Abdichtung nach DIN 14428.
- Made in Germany.
- Im Lieferumfang enthalten: Befestigungsmaterial, Montageanleitung, Ersatzteilblatt.
- 10-jährige Nachkaufgarantie auf Verschleissteile nach Erwerb des Produktes.
- Qualitätssicherungssystem zertifiziert nach DIN EN ISO 9001:2015.
- Energiemanagement zertifiziert nach DIN EN 50001:2011.




Seitenwand kurz für Schwingtür mit festem Segment

Massanfertigung

Höhe	Breite B	Befestigung	Typ	Produkt Nr.	Grundpreis
500-2000	200-1200	Stabilisationsbügel	auf Badewanne	8P1081	1'046.-
Verstellbereich = Bestellmass -8mm / +7mm					
Auf Badewanne: Nur mit Schwingtür in Nische					
Hinweis: Komplette Ecklösung besteht aus drei Artikelnummern (Schwingtür, Seitenwand und Nischenset).					

Schrägen / Ausschnitte

Schrägen und Ausschnitte	Aufpreis
	Aufpreis auf Massanfertigung je Schräge / Ausschnitt 209.-

Ausstattungsvariante

Optional	Code	Aufpreis
Select+ Wandleiste	881	97.-
Bei Ausstattungsvariante 881 sind keine Schrägen und Ausschnitte möglich.		

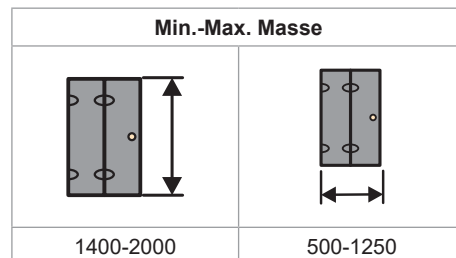
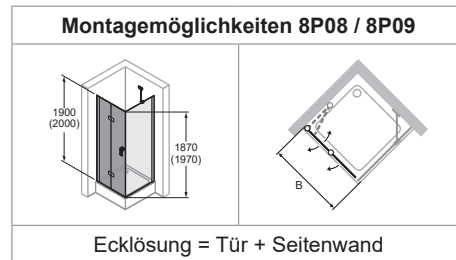
Eck Schwingtüren

Farben - Gläser

Profilfarben	Farb-code	Aufpreis
weiss	055	0.-
silber matt	087	
silber hochglanz	092	
Black Edition	123	250.-

Gläser / Dekore	ohne Anti-Plaque		mit Anti-Plaque	
	Glas-code	Aufpreis	Glas-code	Aufpreis
klar	321	0.-	322	130.-
grau	301	190.-	368	320.-
bronze	341		378	
Sand Plus	315		316	
Privatima	373		375	
Spiegelglas*	380	ab 450.-	381	ab 580.-

*Spiegelglas (pro Scheibe)	Aufpreis ohne AP	Aufpreis mit AP
< 500 mm	450.-	580.-
501 - 1000 mm	900.-	1'160.-
ab 1001 mm	1'350.-	1'740.-

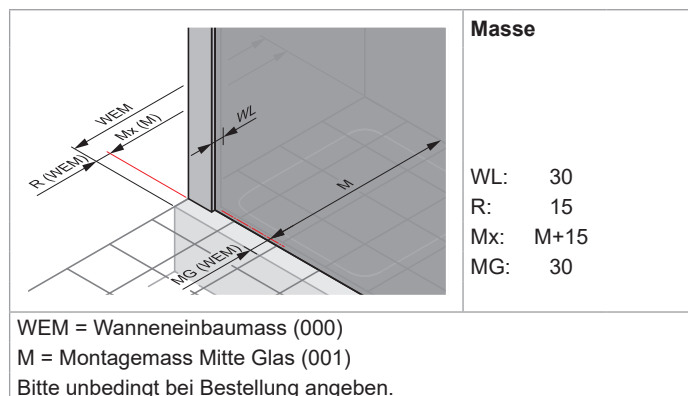
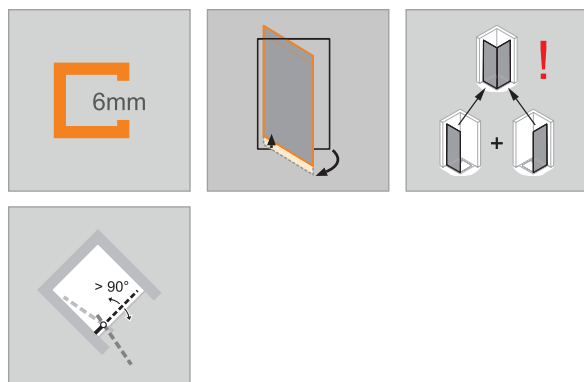


Produktbeschreibung

- Zur Kombination mit Seitenwand.
- Teilgerahmte Tür mit zwei Glasflügel, am Röhrenscharnier 90 Grad nach innen und aussen schwenkbar, im Scharnier 180 Grad nach aussen schwenkbar.
- Verglasung mit 6mm Einscheiben-Sicherheitsglas nach DIN EN 12150. Optional mit der pflegeleichten Oberflächenveredelung HÜPPE Anti-Plaque.
- Profile aus hochwertigem exoxidierten Aluminium, Griff und Scharniere aus hochwertigem verchromten Metall.
- Beschläge mit Hebe-Senk-Mechanismus.
- Schrägen möglich.
- Griff, Stabilisationsbügel, Querverstrebung und Schwallschutzleiste immer in silber hochglanz, ausser bei Black Edition.
- Verstellmöglichkeit im Wandprofil 15mm.
- Röhrenscharnier mit stufenlos einstellbarem Hebe-Senk-Mechanismus und 5mm Hebewirkung.
- Mit Schwallschutzleiste (Höhe 10mm) für optimale Dichtigkeit oder schwellenlos installierbar.
- Durchgehende Magnetleisten und Dichtprofile, sowie wasserabweisende waagerechte Dichtleiste.
- Abdichtung nach DIN 14428.
- Made in Germany.
- Im Lieferumfang enthalten: Befestigungsmaterial, Montageanleitung, Ersatzteilblatt.
- 10-jährige Nachkaufgarantie auf Verschleissteile nach Erwerb des Produktes.
- Qualitätssicherungssystem zertifiziert nach DIN EN ISO 9001:2015.
- Energiemanagement zertifiziert nach DIN EN 50001:2011.

Montagepauschale Netto (All inclusive)	Artikelnummer	Grundpreis
Beratung, Ausmass, Anfahrt, Montage	70009031	660.-

- Keine Mehrkosten für: Übergrössen, harte Platten, Montage von Sonderbauprofilen etc.
- Weitere Servicepauschalen siehe Register Dienstleistungstarife



Schwingfalttür für Seitenwand

Standardausführung

Höhe	Typ	WEM Nische	WEM Seitenwand/ Eckeinstieg	M (Mitte Glas) Seitenwand/ Eckeinstieg	Breite Einstieg Nische/ Seitenwand	Breite Einstieg Eckeinstieg	Links-befestigung Produkt Nr.	Rechts-befestigung Produkt Nr.	Grundpreis
1900	700	685-715	685-700	655-670	560	800	8P0801	8P0901	1'771.-
	750	735-765	735-750	705-720	610	870	8P0802	8P0902	
	800	785-815	785-800	755-770	660	950	8P0803	8P0903	
	900	885-915	885-900	855-870	760	1100	8P0804	8P0904	
	1000	985-1015	985-1000	955-970	860	1240	8P0805	8P0905	
	1200	1185-1215	1185-1200	1155-1170	1060	1380	8P0806	8P0906	
2000	700	685-715	685-700	655-670	560	800	8P0807	8P0907	
	750	735-765	735-750	705-720	610	870	8P0808	8P0908	
	800	785-815	785-800	755-770	660	950	8P0809	8P0909	
	900	885-915	885-900	855-870	760	1100	8P0810	8P0910	
	1000	985-1015	985-1000	955-970	860	1240	8P0811	8P0911	
	1200	1185-1215	1185-1200	1155-1170	1060	1380	8P0812	8P0912	

Hinweis: Komplette Ecklösung besteht aus zwei Artikelnummern.

Massanfertigung

Höhe	Breite B	Links-befestigung Produkt Nr.	Rechts-befestigung Produkt Nr.	Grundpreis
1400-2000	500-1250	8P0880	8P0980	1'822.-

Verstellbereich SFTS/SFTE = Bestellmass -8mm / +7mm

Hinweis: Komplette Ecklösung besteht aus zwei Artikelnummern.

Schrägen / Ausschnitte

Schrägen und Ausschnitte	Aufpreis
 Aufpreis auf Massanfertigung je Schräge / Ausschnitt	209.-

Extras

Länge	Beschreibung	Produkt Nr.	Aufpreis
1900	Verbreiterungsprofil um 15mm für Niscentüren (Griffseite)	8P4301	56.-
	Verbreiterungsprofil um 15mm für Tür	8P2501	
2000	Verbreiterungsprofil um 15mm für Niscentüren (Griffseite)	8P4302	
	Verbreiterungsprofil um 15mm für Tür	8P2502	

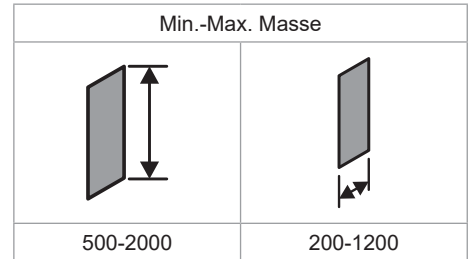
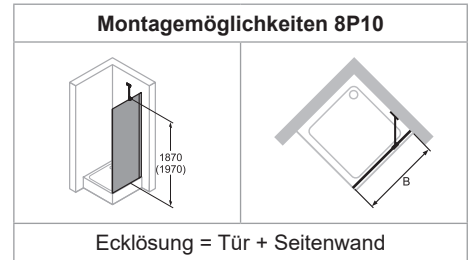
Farben - Gläser

Profilfarben	Farb-code	Aufpreis
weiss	055	0.-
silber matt	087	
silber hochglanz	092	
Black Edition	123	250.-

Gläser / Dekore	ohne Anti-Plaque		mit Anti-Plaque	
	Glas-code	Aufpreis	Glas-code	Aufpreis
klar	321	0.-	322	130.-
grau	301	190.-	368	320.-
bronze	341		378	
Sand Plus	315		316	
Privatima	373		375	
Spiegelglas*	380	ab 450.-	381	ab 580.-

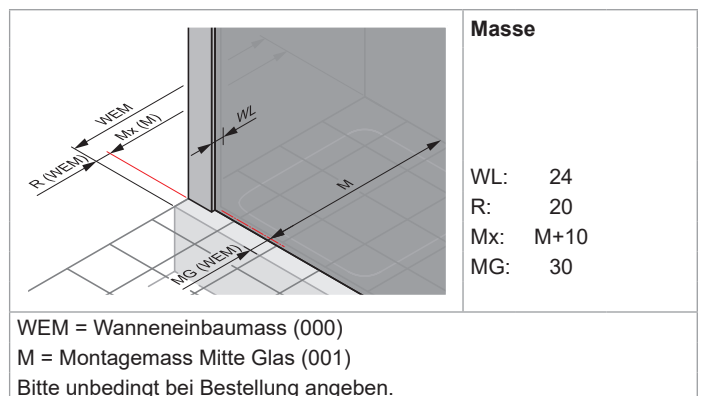
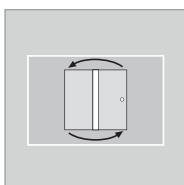

*Spiegelglas (pro Scheibe)	Aufpreis ohne AP	Aufpreis mit AP
< 500 mm	450.-	580.-
501 - 1000 mm	900.-	1'160.-
ab 1001 mm	1'350.-	1'740.-

HÜPPE Design pure



Produktbeschreibung

- Zur Kombination mit Schwingfalttür.
- Teilgerahmte Seitenwand.
- Verglasung mit 6mm Einscheiben-Sicherheitsglas nach DIN EN 12150. Optional mit der pflegeleichten Oberflächenveredelung HÜPPE Anti-Plaque.
- Mit Stabilisator (innen).
- Profile aus hochwertigem exoxidierten Aluminium.
- Schrägen / Ausschnitte möglich.
- Stabilisationsbügel und Querverstrebung immer in silber hochglanz, ausser bei Black Edition.
- Verstellmöglichkeit im Wandprofil 15mm.
- Inkl. HÜPPE Kedersystem - Montage ohne sichtbare Schrauben im Bereich der Wandleiste.
- Abdichtung nach DIN 14428.
- Made in Germany.
- Im Lieferumfang enthalten: Befestigungsmaterial, Montageanleitung, Ersatzteilblatt.
- 10-jährige Nachkaufgarantie auf Verschleisssteile nach Erwerb des Produktes.
- Qualitätssicherungssystem zertifiziert nach DIN EN ISO 9001:2015.
- Energiemanagement zertifiziert nach DIN EN 50001:2011.



Seitenwand für Schwingfalttür

Standardausführung

Höhe	Typ	WEM	M Mitte Glas	Produkt Nr.	Grundpreis
1900	700	685-700	655-670	8P1001	1'015.-
	750	735-750	705-720	8P1002	
	800	785-800	755-770	8P1003	
	900	885-900	855-870	8P1004	
	1000	985-1000	955-970	8P1005	
2000	700	685-700	655-670	8P1010	
	750	735-750	705-720	8P1011	
	800	785-800	755-770	8P1012	
	900	885-900	855-870	8P1013	
	1000	985-1000	955-970	8P1014	

Hinweis: Komplette Ecklösung besteht aus zwei Artikelnummern.

Massanfertigung

Höhe	Breite B	Befestigung	Typ	Produkt Nr.	Grundpreis
500-2000	200-1200	Stabilisationsbügel	über Eck	8P1080	1'046.-
	200-599	Stabilisationsbügel	in Flucht	8P1083	
	600-1200	Querbügel	in Flucht	8P1082	
	200-1200	Stabilisationsbügel	auf Badewanne	8P1081	

Verstellbereich = Bestellmass -8mm / +7mm

Auf Badewanne: Nur mit Schwingtür in Nische

Hinweis: Komplette Ecklösung besteht aus zwei Artikelnummern.

Schrägen / Ausschnitte

Schrägen und Ausschnitte	Aufpreis
	Aufpreis auf Massanfertigung je Schräge / Ausschnitt 209.-

Ausstattungsvariante

Optional	Code	Aufpreis
Select+ Wandleiste	881	97.-

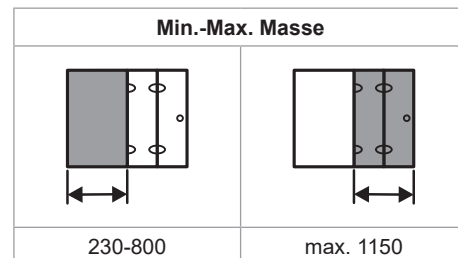
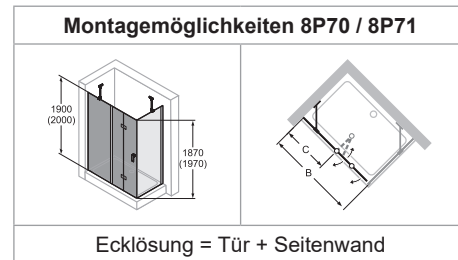
Bei Ausstattungsvariante 881 sind keine Schrägen und Ausschnitte möglich.

Farben - Gläser

Profilfarben	Farbcode	Aufpreis
weiss	055	0.-
silber matt	087	
silber hochglanz	092	
Black Edition	123	250.-

Gläser / Dekore	ohne Anti-Plaque		mit Anti-Plaque	
	Glascode	Aufpreis	Glascode	Aufpreis
klar	321	0.-	322	130.-
grau	301	190.-	368	320.-
bronze	341		378	
Sand Plus	315		316	
Privatima	373		375	
Spiegelglas*	380	ab 450.-	381	ab 580.-

*Spiegelglas (pro Scheibe)	Aufpreis ohne AP	Aufpreis mit AP
< 500 mm	450.-	580.-
501 - 1000 mm	900.-	1'160.-
ab 1001 mm	1'350.-	1'740.-

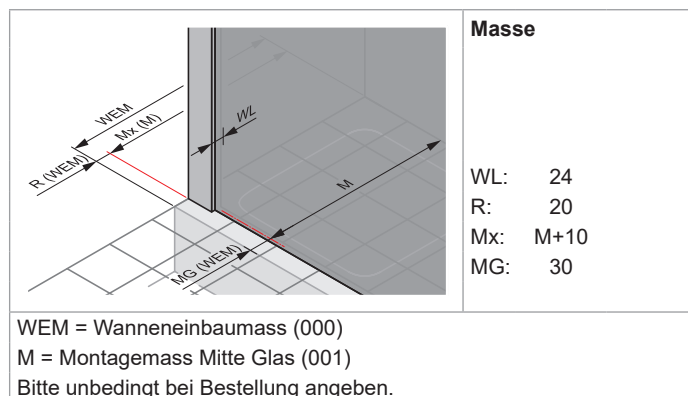
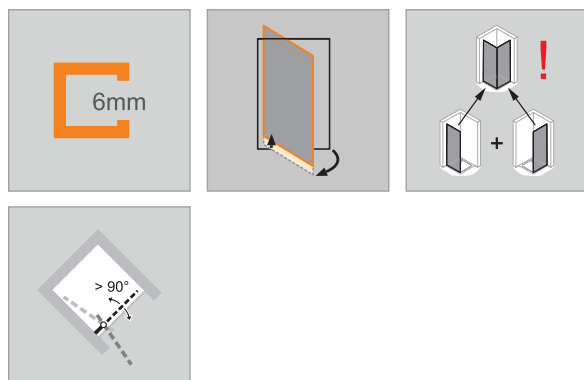


Produktbeschreibung

- Zur Kombination mit Seitenwand.
- Teilgerahmte Tür mit zwei Glasflügeln und einem festen Segment, am Röhrenscharnier 90 Grad nach innen und aussen schwenkbar, im Scharnier 180 Grad nach aussen schwenkbar.
- Verglasung mit 6mm Einscheiben-Sicherheitsglas nach DIN EN 12150. Optional mit der pflegeleichten Oberflächenveredelung HÜPPE Anti-Plaque.
- Profile aus hochwertigem eloxiertem Aluminium, Griff und Scharniere aus hochwertigem verchromtem Metall.
- Beschläge mit Hebe-Senk-Mechanismus.
- Schrägen / Ausschnitte möglich.
- Griff, Stabilisationsbügel, Querverstrebung, Scharnier und Schwallenschutzleiste immer in Silber hochglanz, ausser bei Black Edition.
- Verstellmöglichkeit im Wandprofil 15mm.
- Röhrenscharnier mit stufenlos einstellbarem Hebe-Senk-Mechanismus und 5mm Hebewirkung.
- Mit Schwallenschutzleiste (Höhe 10mm) für optimale Dichtigkeit oder schwellenlos installierbar.
- Durchgehende Magnetleisten und Dichtprofile, sowie wasserabweisende waagerechte Dichtleiste.
- Abdichtung nach DIN 14428.
- Made in Germany.
- Im Lieferumfang enthalten: Befestigungsmaterial, Montageanleitung, Ersatzteilblatt.
- 10-jährige Nachkaufgarantie auf Verschleissteile nach Erwerb des Produktes.
- Qualitätssicherungssystem zertifiziert nach DIN EN ISO 9001:2015.
- Energiemanagement zertifiziert nach DIN EN 50001:2011.

Montagepauschale Netto (All inclusive)	Artikelnummer	Grundpreis
Beratung, Ausmass, Anfahrt, Montage	70009031	660.-

- Keine Mehrkosten für: Übergrössen, harte Platten, Montage von Sonderbauprofilen etc.
- Weitere Servicepauschalen siehe Register Dienstleistungstarife



Schwingfalttür mit festem Segment für Seitenwand

Standardausführung

Höhe	Typ	WEM Nische	WEM Seitenwand/ Eckeinstieg	M (Mitte Glas) Seitenwand/ Eckeinstieg	Breite Einstieg Nische/ Seitenwand	Breite C	Links-befestigung Produkt Nr.	Rechts-befestigung Produkt Nr.	Grundpreis
1900	1200	1185-1215	1185-1200	1155-1170	750	392-407	8P7001	8P7101	2'130.-
	1400	1385-1415	1385-1400	1355-1370	950	392-407	8P7002	8P7102	
	1700	1685-1715	1685-1700	1655-1670	1050	492-507	8P7003	8P7103	
2000	1200	1185-1215	1185-1200	1155-1170	750	392-407	8P7004	8P7104	
	1400	1385-1415	1385-1400	1355-1370	950	392-407	8P7005	8P7105	
	1700	1685-1715	1685-1700	1655-1670	1050	492-507	8P7006	8P7106	

Hinweis: Komplette Ecklösung besteht aus zwei Artikelnummern.

Massanfertigung

Höhe	Breite B	Breite Tür max.	Breite festes Segment	Links-befestigung Produkt Nr.	Rechts-befestigung Produkt Nr.	Grundpreis
1400-2000	700-1200	0-970	230-800	8P7080	8P7180	2'222.-
	1201-1600	0-970	230-800	8P7081	8P7181	
	1601-1800	0-1150	230-800	8P7082	8P7182	

Verstellbereich SFTS mfS/SFTE mfS = Bestellmass -8mm / +7mm

Hinweis: Komplette Ecklösung besteht aus zwei Artikelnummern.

Schrägen / Ausschnitte

Schrägen und Ausschnitte	Aufpreis
	Aufpreis auf Massanfertigung je Schräge / Ausschnitt 209.-

Extras

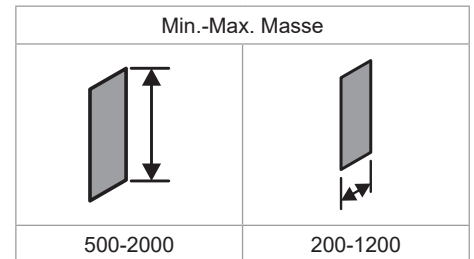
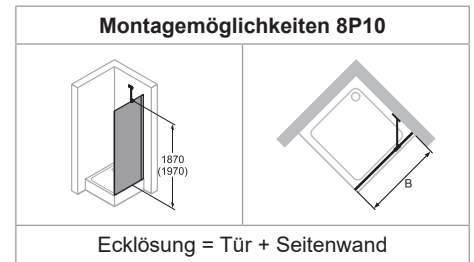
Länge	Beschreibung	Produkt Nr.	Aufpreis
1900	Verbreiterungsprofil um 15mm für Nischentüren (Griffseite)	8P4301	56.-
	Verbreiterungsprofil um 15mm für Tür	8P2501	
2000	Verbreiterungsprofil um 15mm für Nischentüren (Griffseite)	8P4302	
	Verbreiterungsprofil um 15mm für Tür	8P2502	

Farben - Gläser

Profilfarben	Farb-code	Aufpreis
weiss	055	0.-
silber matt	087	
silber hochglanz	092	
Black Edition	123	250.-

Gläser / Dekore	ohne Anti-Plaque		mit Anti-Plaque	
	Glas-code	Aufpreis	Glas-code	Aufpreis
klar	321	0.-	322	130.-
grau	301	190.-	368	320.-
bronze	341		378	
Sand Plus	315		316	
Privatima	373		375	
Spiegelglas*	380	ab 450.-	381	ab 580.-

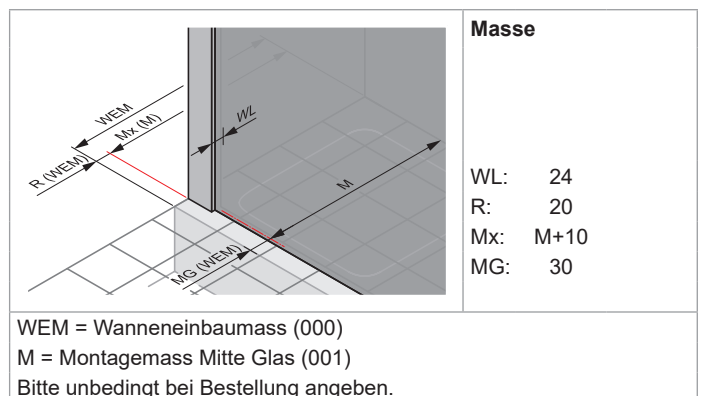
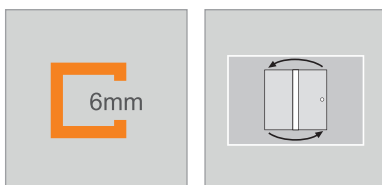
*Spiegelglas (pro Scheibe)	Aufpreis ohne AP	Aufpreis mit AP
< 500 mm	450.-	580.-
501 - 1000 mm	900.-	1'160.-
ab 1001 mm	1'350.-	1'740.-



Produktbeschreibung

- Zur Kombination mit Schwingfalttür mit festem Segment.
- Teilgerahmte Seitenwand.
- Verglasung mit 6mm Einscheiben-Sicherheitsglas nach DIN EN 12150. Optional mit der pflegeleichten Oberflächenveredelung HÜPPE Anti-Plaque.
- Mit Stabilisator (innen).
- Profile aus hochwertigem exoxidierten Aluminium.
- Schrägen / Ausschnitte möglich.
- Stabilisationsbügel und Querverstrebung immer in silber hochglanz, ausser bei Black Edition.
- Verstellmöglichkeit im Wandprofil 15mm.
- Inkl. HÜPPE Kedersystem - Montage ohne sichtbare Schrauben im Bereich der Wandleiste.
- Abdichtung nach DIN 14428.
- Made in Germany.
- Im Lieferumfang enthalten: Befestigungsmaterial, Montageanleitung, Ersatzteilblatt.
- 10-jährige Nachkaufgarantie auf Verschleissteile nach Erwerb des Produktes.
- Qualitätssicherungssystem zertifiziert nach DIN EN ISO 9001:2015.
- Energiemanagement zertifiziert nach DIN EN 50001:2011.

Seitenwand ist kombinierbar mit Schwingtür, Schwingtür mit festem Segment, Schwingfalttür und Schwingfalttür mit festem Segment.
Seitenwand kurz nur kombinierbar mit Tür in Nische. Nischenergänzungsset erforderlich.



Seitenwand für Schwingfalttür mit festem Segment

Standardausführung

Höhe	Typ	WEM	M Mitte Glas	Produkt Nr.	Grundpreis
1900	700	685-700	655-670	8P1001	1'015.-
	750	735-750	705-720	8P1002	
	800	785-800	755-770	8P1003	
	900	885-900	855-870	8P1004	
	1000	985-1000	955-970	8P1005	
2000	700	685-700	655-670	8P1010	
	750	735-750	705-720	8P1011	
	800	785-800	755-770	8P1012	
	900	885-900	855-870	8P1013	
	1000	985-1000	955-970	8P1014	

Hinweis: Komplette Ecklösung besteht aus zwei Artikelnummern.

Massanfertigung


Höhe	Breite B	Befestigung	Typ	Produkt Nr.	Grundpreis
500-2000	200-1200	Stabilisationsbügel	über Eck	8P1080	1'046.-
	200-599	Stabilisationsbügel	in Flucht	8P1083	
	600-1200	Querbügel	in Flucht	8P1082	
	200-1200	Stabilisationsbügel	auf Badewanne	8P1081	

Verstellbereich = Bestellmass -8mm / +7mm

Auf Badewanne: Nur mit Schwingtür in Nische

Hinweis: Komplette Ecklösung besteht aus zwei Artikelnummern.

Schrägen / Ausschnitte

Schrägen und Ausschnitte	Aufpreis
	Aufpreis auf Massanfertigung je Schräge / Ausschnitt 209.-

Ausstattungsvariante

Optional	Code	Aufpreis
Select+ Wandleiste	881	97.-

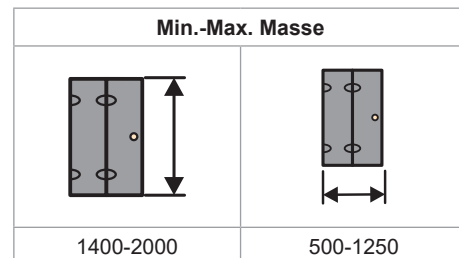
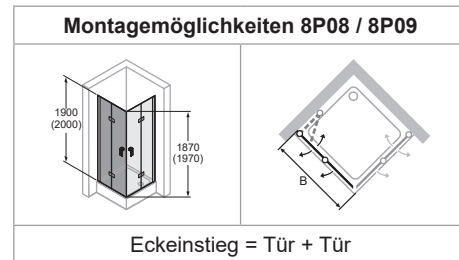
Bei Ausstattungsvariante 881 sind keine Schrägen und Ausschnitte möglich.

Farben - Gläser

Profilfarben	Farbcode	Aufpreis
weiss	055	0.-
silber matt	087	
silber hochglanz	092	
Black Edition	123	250.-

Gläser / Dekore	ohne Anti-Plaque		mit Anti-Plaque	
	Glascode	Aufpreis	Glascode	Aufpreis
klar	321	0.-	322	130.-
grau	301	190.-	368	320.-
bronze	341		378	
Sand Plus	315		316	
Privatima	373		375	
Spiegelglas*	380	ab 450.-	381	ab 580.-

*Spiegelglas (pro Scheibe)	Aufpreis ohne AP	Aufpreis mit AP
< 500 mm	450.-	580.-
501 - 1000 mm	900.-	1'160.-
ab 1001 mm	1'350.-	1'740.-

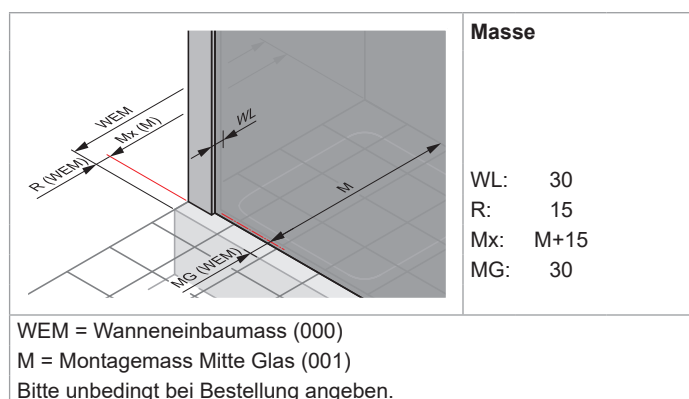
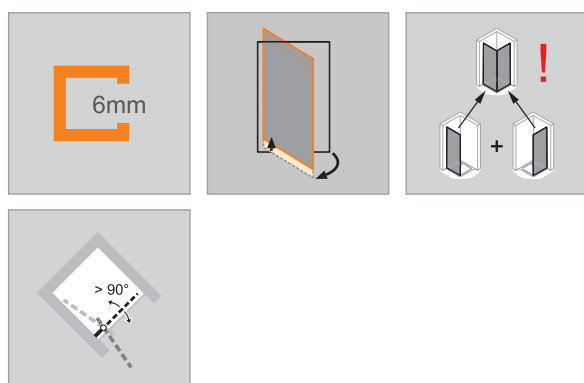


Produktbeschreibung

- Zum Einbau als EckEinstieg.
- Teilgerahmte Tür mit zwei Glasflügel, am Röhrenscharnier 90 Grad nach innen und aussen schwenkbar, im Scharnier 180 Grad nach aussen schwenkbar.
- Verglasung mit 6mm Einscheiben-Sicherheitsglas nach DIN EN 12150. Optional mit der pflegeleichten Oberflächenveredelung HÜPPE Anti-Plaque.
- Profile aus hochwertigem exoxidierten Aluminium, Griff und Scharniere aus hochwertigem verchromten Metall.
- Beschläge mit Hebe-Senk-Mechanismus.
- Schrägen möglich.
- Griff, Stabilisationsbügel, Querverstrebung und Schwallschutzleiste immer in silber hochglanz, ausser bei Black Edition.
- Verstellmöglichkeit im Wandprofil 15mm.
- Röhrenscharnier mit stufenlos einstellbarem Hebe-Senk-Mechanismus und 5mm Hebewirkung.
- Mit Schwallschutzleiste (Höhe 10mm) für optimale Dichtigkeit oder schwellenlos installierbar.
- Durchgehende Magnetleisten und Dichtprofile, sowie wasserabweisende waagerechte Dichtleiste.
- Abdichtung nach DIN 14428.
- Made in Germany.
- Im Lieferumfang enthalten: Befestigungsmaterial, Montageanleitung, Ersatzteilblatt.
- 10-jährige Nachkaufgarantie auf Verschleissteile nach Erwerb des Produktes.
- Qualitätssicherungssystem zertifiziert nach DIN EN ISO 9001:2015.
- Energiemanagement zertifiziert nach DIN EN 50001:2011.

Montagepauschale Netto (All inclusive)	Artikelnummer	Grundpreis
Beratung, Ausmass, Anfahrt, Montage	70009031	660.-

- Keine Mehrkosten für: Übergrössen, harte Platten, Montage von Sonderbauprofilen etc.
- Weitere Servicepauschalen siehe Register Dienstleistungstarife



Schwingfalttüreckeinstieg (1/2)

Standardausführung

Höhe	Typ	WEM Nische	WEM Seitenwand/ Eckeinstieg	M (Mitte Glas) Seitenwand/ Eckeinstieg	Breite Einstieg Nische/ Seitenwand	Breite Einstieg Eckeinstieg	Links-befestigung Produkt Nr.	Rechts-befestigung Produkt Nr.	Grundpreis
1900	700	685-715	685-700	655-670	560	800	8P0801	8P0901	1'771.-
	750	735-765	735-750	705-720	610	870	8P0802	8P0902	
	800	785-815	785-800	755-770	660	950	8P0803	8P0903	
	900	885-915	885-900	855-870	760	1100	8P0804	8P0904	
	1000	985-1015	985-1000	955-970	860	1240	8P0805	8P0905	
	1200	1185-1215	1185-1200	1155-1170	1060	1380	8P0806	8P0906	
2000	700	685-715	685-700	655-670	560	800	8P0807	8P0907	
	750	735-765	735-750	705-720	610	870	8P0808	8P0908	
	800	785-815	785-800	755-770	660	950	8P0809	8P0909	
	900	885-915	885-900	855-870	760	1100	8P0810	8P0910	
	1000	985-1015	985-1000	955-970	860	1240	8P0811	8P0911	
	1200	1185-1215	1185-1200	1155-1170	1060	1380	8P0812	8P0912	

Hinweis: Kompletter Eckeinstieg besteht aus zwei Artikelnummern.


Massanfertigung

Höhe	Breite B	Links-befestigung Produkt Nr.	Rechts-befestigung Produkt Nr.	Grundpreis
1400-2000	500-1250	8P0880	8P0980	1'822.-

Verstellbereich SFTS/SFTE = Bestellmass -8mm / +7mm

Hinweis: Kompletter Eckeinstieg besteht aus zwei Artikelnummern.

Schrägen / Ausschnitte

Schrägen und Ausschnitte	Aufpreis
 Aufpreis auf Massanfertigung je Schräge / Ausschnitt	209.-

Extras

Länge	Beschreibung	Produkt Nr.	Aufpreis
1900	Verbreiterungsprofil um 15mm für Nischentüren (Griffseite)	8P4301	56.-
	Verbreiterungsprofil um 15mm für Tür	8P2501	
2000	Verbreiterungsprofil um 15mm für Nischentüren (Griffseite)	8P4302	
	Verbreiterungsprofil um 15mm für Tür	8P2502	

Farben - Gläser

Profilfarben	Farb-code	Aufpreis
weiss	055	0.-
silber matt	087	
silber hochglanz	092	
Black Edition	123	250.-

Achtung: Mehrpreis jeweils pro Artikelnummer.

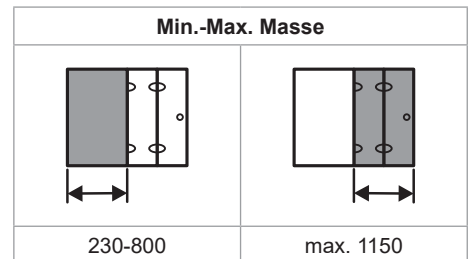
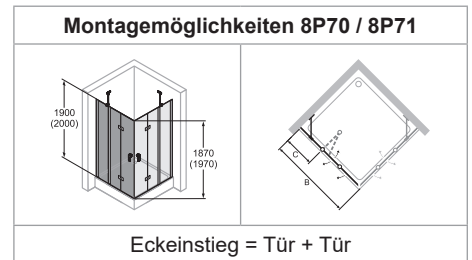
Gläser / Dekore	ohne Anti-Plaque		mit Anti-Plaque	
	Glas-code	Aufpreis	Glas-code	Aufpreis
klar	321	0.-	322	130.-
grau	301	190.-	368	320.-
bronze	341		378	
Sand Plus	315		316	
Privatima	373		375	
Spiegelglas*	380	ab 450.-	381	ab 580.-

Achtung: Mehrpreis jeweils pro Artikelnummer.

*Spiegelglas (pro Scheibe)	Aufpreis ohne AP	Aufpreis mit AP
< 500 mm	450.-	580.-
501 - 1000 mm	900.-	1'160.-
ab 1001 mm	1'350.-	1'740.-



Symbolbild



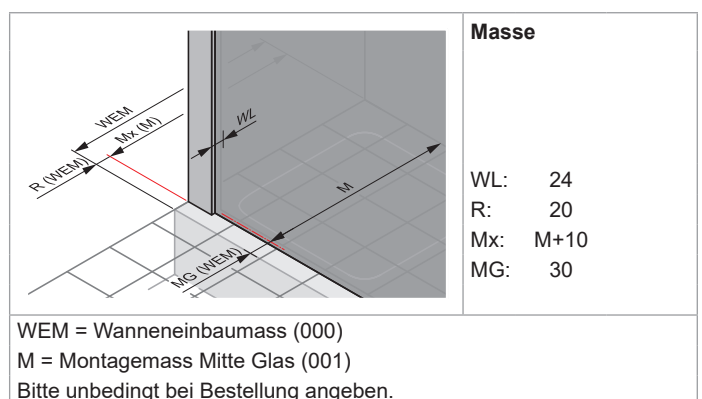
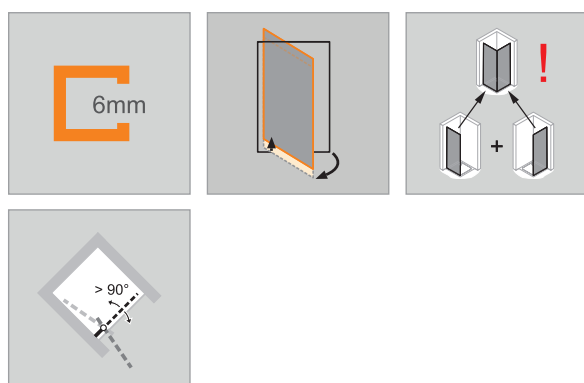
Produktbeschreibung

- Zur Kombination mit Seitenwand.
- Teilgerahmte Tür mit zwei Glasflügeln und einem festen Segment, am Röhrenscharnier 90 Grad nach innen und aussen schwenkbar, im Scharnier 180 Grad nach aussen schwenkbar.
- Verglasung mit 6mm Einscheiben-Sicherheitsglas nach DIN EN 12150. Optional mit der pflegeleichten Oberflächenveredelung HÜPPE Anti-Plaque.
- Profile aus hochwertigem eloxierten Aluminium, Griff und Scharniere aus hochwertigem verchromten Metall.
- Beschläge mit Hebe-Senk-Mechanismus.
- Schrägen / Ausschnitte möglich.
- Griff, Stabilisationsbügel, Querverstrebung, Scharnier und Schwallschutzleiste immer in silber hochglanz, ausser bei Black Edition.
- Verstellmöglichkeit im Wandprofil 15mm.
- Röhrenscharnier mit stufenlos einstellbarem Hebe-Senk-Mechanismus und 5mm Hebewirkung.
- Mit Schwallschutzleiste (Höhe 10mm) für optimale Dichtigkeit oder schwellenlos installierbar.
- Durchgehende Magnetleisten und Dichtprofile, sowie wasserabweisende waagerechte Dichtleiste.
- Abdichtung nach DIN 14428.
- Made in Germany.
- Im Lieferumfang enthalten: Befestigungsmaterial, Montageanleitung, Ersatzteilblatt.
- 10-jährige Nachkaufgarantie auf Verschleissteile nach Erwerb des Produktes.
- Qualitätssicherungssystem zertifiziert nach DIN EN ISO 9001:2015.
- Energiemanagement zertifiziert nach DIN EN 50001:2011.

Für Schwingfälttür mit festem Segment in Nische oder Kombination Tür mit kurzer Seitenwand ist ein „Ergänzungsset Nische“ erforderlich.
Schrägen möglich. Bei Nischenlösung immer mit gerade geschnittenem Profil auf Schliesseite.

Montagepauschale Netto (All inclusive)	Artikelnummer	Grundpreis
Beratung, Ausmass, Anfahrt, Montage	70009110	770.-

- Keine Mehrkosten für: Übergrössen, harte Platten, Montage von Sonderbauprofilen etc.
- Weitere Servicepauschalen siehe Register Dienstleistungstarife



Schwingfalttüreckeinstieg mit festen Segmenten (1/2)

Standardausführung

Höhe	Typ	WEM Nische	WEM Seitenwand/ Eckeinstieg	M (Mitte Glas) Seitenwand/ Eckeinstieg	Breite Einstieg Nische/ Seitenwand	Breite C	Links-befestigung Produkt Nr.	Rechts-befestigung Produkt Nr.	Grundpreis
1900	1200	1185-1215	1185-1200	1155-1170	750	392-407	8P7001	8P7101	2'130.-
	1400	1385-1415	1385-1400	1355-1370	950	392-407	8P7002	8P7102	
	1700	1685-1715	1685-1700	1655-1670	1050	492-507	8P7003	8P7103	
2000	1200	1185-1215	1185-1200	1155-1170	750	392-407	8P7004	8P7104	
	1400	1385-1415	1385-1400	1355-1370	950	392-407	8P7005	8P7105	
	1700	1685-1715	1685-1700	1655-1670	1050	492-507	8P7006	8P7106	

Hinweis: Kompletter Eckeinstieg besteht aus zwei Artikelnummern.


Massanfertigung

Höhe	Breite B	Breite Tür max.	Breite festes Segment	Links-befestigung Produkt Nr.	Rechts-befestigung Produkt Nr.	Grundpreis
1400-2000	700-1200	970	230-800	8P7080	8P7180	2'222.-
	1201-1600	970	230-800	8P7081	8P7181	
	1601-1800	1150	230-800	8P7082	8P7182	

Verstellbereich SFTS mfS/SFTE mfS = Bestellmass -8mm / +7mm

Hinweis: Kompletter Eckeinstieg besteht aus zwei Artikelnummern.

Schrägen / Ausschnitte

Schrägen und Ausschnitte	Aufpreis
	Aufpreis auf Massanfertigung je Schräge / Ausschnitt 209.-

Extras

Länge	Beschreibung	Produkt Nr.	Aufpreis
1900	Verbreiterungsprofil um 15mm für Nischantüren (Griffseite)	8P4301	56.-
	Verbreiterungsprofil um 15mm für Tür	8P2501	
2000	Verbreiterungsprofil um 15mm für Nischantüren (Griffseite)	8P4302	
	Verbreiterungsprofil um 15mm für Tür	8P2502	

Farben - Gläser

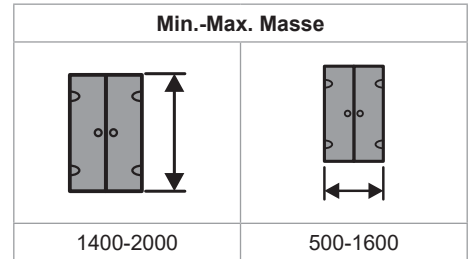
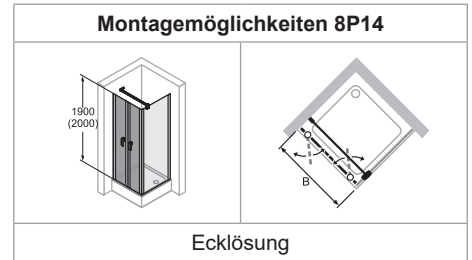
Profilfarben	Farb-code	Aufpreis
weiss	055	0.-
silber matt	087	
silber hochglanz	092	
Black Edition	123	250.-

Achtung: Mehrpreis jeweils pro Artikelnummer.

Gläser / Dekore	ohne Anti-Plaque		mit Anti-Plaque	
	Glas-code	Aufpreis	Glas-code	Aufpreis
klar	321	0.-	322	130.-
grau	301	190.-	368	320.-
bronze	341		378	
Sand Plus	315		316	
Privatima	373		375	
Spiegelglas*	380	ab 450.-	381	ab 580.-

Achtung: Mehrpreis jeweils pro Artikelnummer.

*Spiegelglas (pro Scheibe)	Aufpreis ohne AP	Aufpreis mit AP
< 500 mm	450.-	580.-
501 - 1000 mm	900.-	1'160.-
ab 1001 mm	1'350.-	1'740.-

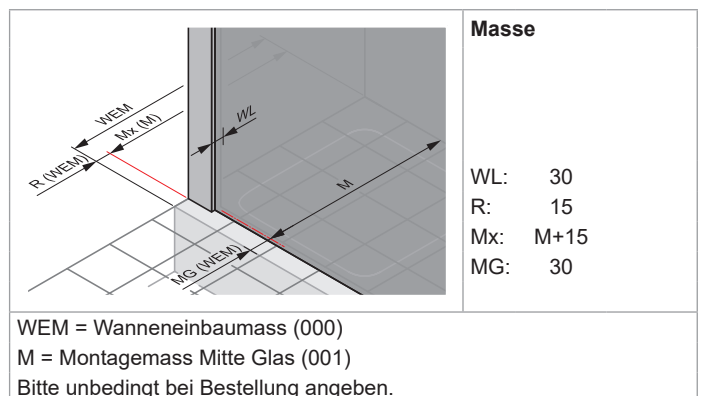
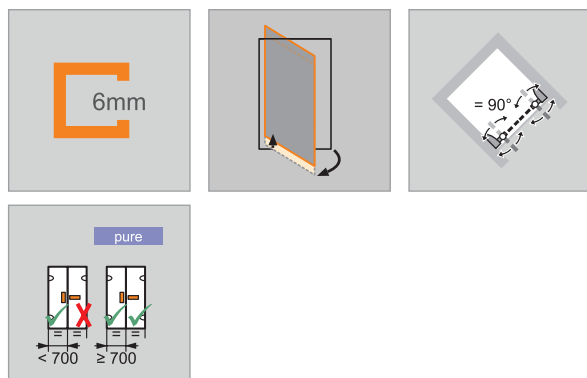


Produktbeschreibung

- Zur Kombination mit Seitenwand für Pendeltür.
- Teilgerahmte Tür mit zwei Glasflügeln, nach innen und aussen öffnend.
- Verglasung mit 6mm Einscheiben-Sicherheitsglas nach DIN EN 12150. Optional mit der pflegeleichten Oberflächenveredelung HÜPPE Anti-Plaque.
- Profile aus hochwertigem exoxidierten Aluminium, Griff aus hochwertigem verchromten Metall.
- Griff und Schwellschutzleiste immer in silber hochglanz, ausser bei Black Edition.
- Röhrenscharnier mit stufenlos einstellbarem Hebe-Senk-Mechanismus und 5mm Hebewirkung.
- Verstellmöglichkeit im Wandprofil 15mm.
- Mit Schwellschutzleiste (Höhe 10mm) für optimale Dichtigkeit oder schwellenlos installierbar.
- Durchgehende Magnetleisten und Dichtprofile, sowie wasserabweisende waagerechte Dichtleiste.
- Abdichtung nach DIN 14428.
- Made in Germany.
- Im Lieferumfang enthalten: Befestigungsmaterial, Montageanleitung, Ersatzteilblatt.
- 10-jährige Nachkaufgarantie auf Verschleisssteile nach Erwerb des Produktes.
- Qualitätssicherungssystem zertifiziert nach DIN EN ISO 9001:2015.
- Energiemanagement zertifiziert nach DIN EN 50001:2011.

Montagepauschale Netto (All inclusive)	Artikelnummer	Grundpreis
Beratung, Ausmass, Anfahrt, Montage	70009031	660.-

- Keine Mehrkosten für: Übergrossen, harte Platten, Montage von Sonderbauprofilen etc.
- Weitere Servicepauschalen siehe Register Dienstleistungstarife



Pendeltür für Seitenwand

Standardausführung

Höhe	Typ	WEM	M Mitte Glas	Breite Einstieg	Produkt Nr.	Grundpreis
1900	800	775-805	745-775	600	8P1401	1'779.-
	900	875-905	845-875	700	8P1402	
	1000	975-1005	945-975	800	8P1403	
2000	800	775-805	745-775	600	8P1404	
	900	875-905	845-875	700	8P1405	
	1000	975-1005	945-975	800	8P1406	

Hinweis: Komplette Ecklösung besteht aus zwei Artikelnummern.

Massanfertigung

Höhe	Breite B	Produkt Nr.	Grundpreis
1400-2000	500-1600	8P1480	1'832.-

Verstellbereich = Bestellmass -15mm / +15mm

Hinweis: Komplette Ecklösung besteht aus zwei Artikelnummern.

Extras

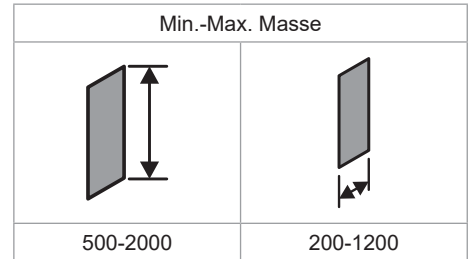
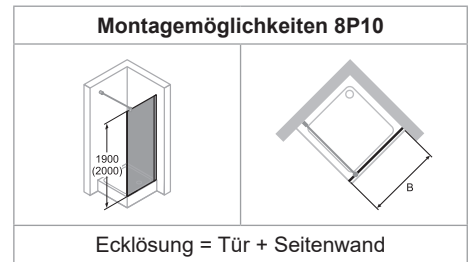
Länge	Beschreibung	Produkt Nr.	Aufpreis
1900	Verbreiterungsprofil um 15mm für Tür	8P2501	56.-
2000	Verbreiterungsprofil um 15mm für Tür	8P2502	

Farben - Gläser

Profilfarben	Farbcode	Aufpreis
weiss	055	0.-
silber matt	087	
silber hochglanz	092	
Black Edition	123	250.-

Gläser / Dekore	ohne Anti-Plaque		mit Anti-Plaque	
	Glascode	Aufpreis	Glascode	Aufpreis
klar	321	0.-	322	130.-
grau	301	190.-	368	320.-
bronze	341		378	
Sand Plus	315		316	
Privatima	373		375	
Spiegelglas*	380	ab 450.-	381	ab 580.-

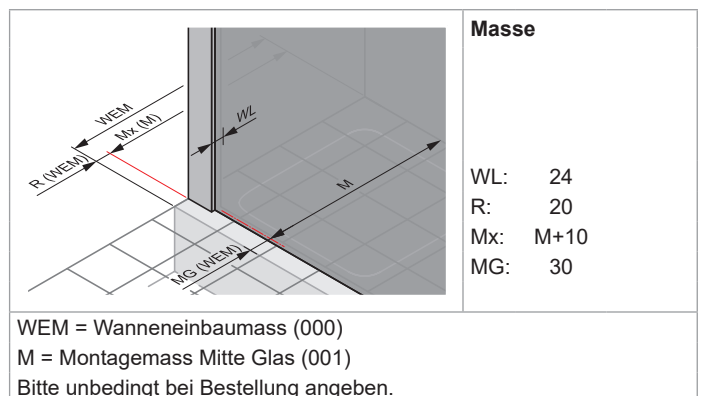
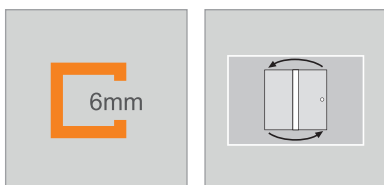
*Spiegelglas (pro Scheibe)	Aufpreis ohne AP	Aufpreis mit AP
< 500 mm	450.-	580.-
501 - 1000 mm	900.-	1'160.-
ab 1001 mm	1'350.-	1'740.-



Produktbeschreibung

- Zur Kombination mit Pendeltür für Seitenwand. Seitenwand nicht alleinstehend bestellbar.
- Teilgerahmte Seitenwand.
- Verglasung mit 6mm Einscheiben-Sicherheitsglas nach DIN EN 12150. Optional mit der pflegeleichten Oberflächenveredelung HÜPPE Anti-Plaqué.
- Mit Stabilisator (innen).
- Profile aus hochwertigem eloxierten Aluminium.
- Schrägen / Ausschnitte möglich.
- Querverstrebung immer in silber hochglanz, ausser bei Black Edition.
- Verstellmöglichkeit im Wandprofil 15mm.
- Inkl. HÜPPE Kedersystem - Montage ohne sichtbare Schrauben im Bereich der Wandleiste.
- Abdichtung nach DIN 14428.
- Made in Germany.
- Im Lieferumfang enthalten: Befestigungsmaterial, Montageanleitung, Ersatzteilblatt.
- 10-jährige Nachkaufgarantie auf Verschleissteile nach Erwerb des Produktes.
- Qualitätssicherungssystem zertifiziert nach DIN EN ISO 9001:2015.
- Energiemanagement zertifiziert nach DIN EN 50001:2011.

Seitenwand kurz nur kombinierbar mit Tür in Nische.
Nicht als Seitenwand alleinstehend bestellbar.



Seitenwand für Pendeltür

Standardausführung

Höhe	Typ	WEM	M Mitte Glas	Produkt Nr.	Grundpreis
1900	700	685-700	655-670	8P1501	1'015.-
	750	735-750	705-720	8P1502	
	800	785-800	755-770	8P1503	
	900	885-900	855-870	8P1504	
	1000	985-1000	955-970	8P1505	
2000	700	685-700	655-670	8P1510	
	750	735-750	705-720	8P1511	
	800	785-800	755-770	8P1512	
	900	885-900	855-870	8P1513	
	1000	985-1000	955-970	8P1514	

Hinweis: Komplette Ecklösung besteht aus zwei Artikelnummern.

Massanfertigung

Höhe	Breite B	Befestigung	Typ	Produkt Nr.	Grundpreis
500-2000	200-1200	Querbügel	über Eck	8P1580	1'046.-
	200-1200	Querbügel	auf Badewanne	8P1581	

Verstellbereich = Bestellmass -8mm / +7mm

Auf Badewanne: Nur mit Pendeltür für Nische

Hinweis: Komplette Ecklösung besteht aus zwei Artikelnummern.

Schrägen / Ausschnitte

Schrägen und Ausschnitte	Aufpreis
	Aufpreis auf Massanfertigung je Schräge / Ausschnitt 209.-

Farben - Gläser

Profilfarben	Farbcode	Aufpreis
weiss	055	0.-
silber matt	087	
silber hochglanz	092	
Black Edition	123	250.-

Gläser / Dekore	ohne Anti-Plaque		mit Anti-Plaque	
	Glascode	Aufpreis	Glascode	Aufpreis
klar	321	0.-	322	130.-
grau	301	190.-	368	320.-
bronze	341		378	
Sand Plus	315		316	
Privatima	373		375	
Spiegelglas*	380	ab 450.-	381	ab 580.-

*Spiegelglas (pro Scheibe)	Aufpreis ohne AP	Aufpreis mit AP
< 500 mm	450.-	580.-
501 - 1000 mm	900.-	1'160.-
ab 1001 mm	1'350.-	1'740.-